

# CVI040BE1



Produktfamilie	Vinkøleskab
Installation	Indbygget
Indbygget niche	88 cm
Referencebredde	Indtil 60
Referencehøjde	Indtil 100
Optøning	Automatisk
Køletype	Ventilatorassisteret
Hængseltype	Variabel hængsel
Hængselposition	Højre
Vendbar låge	Ja



## Vinkælder, rumfunktioner



Antal faste hylder	1
Antal flytbare hylder	4
Antallet af flyt- og foldbare hylder	1
Antal lamper	4
Hylder, materiale	Bøg
Flytbare hylder på teleskopiske styreskinner	Ja
Type af internt lys	Led aktiveret med EMOTION-system
Luftfilter	Aktivt kulfilter:

## Programmer / funktioner



Betjeningsindstillinger	Berøringsbetjening	Betjeningslås	Ja
Betjeninger	Indre, i kælderrummet	Belysning påtvunget TÆND	I en maksimal periode
Display	LED	Ventilator tvunget TIL	Ja
Funktioner, skærm	Temperaturalarm, Demotilstand, Temperaturværdi	Temperaturalarm	Ja
Tænd-lampe	Ja	Låge åben alarm	Ja

## Tekniske egenskaber



<b>Justerbare temperaturzoner</b>	2	<b>Kompressortype</b>	Lav vibration kompressor
<b>Uafhængige kølesystemer</b>	2	<b>Kølemiddelgas, type</b>	R600a
<b>Antal lågeglas</b>	3	<b>Kølemiddel mængde (gr)</b>	26 g
<b>Temperaturinterval</b>	5-20 °C	<b>Ventileringsmiddel</b>	Cyklopentan
<b>Temperaturstyringstype</b>	Elektronisk	<b>Metalpanel på bagsiden af køleskabet</b>	Metal
<b>Anti-UV lågeglas</b>	Ja	<b>Døråbning type</b>	Med E MOTION elektronisk åbningssystem
<b>Integreret varmeelement</b>	Ja	<b>Lågelukningstype</b>	With E MOTION electronic closing system
<b>Antal kompressorer</b>	1		

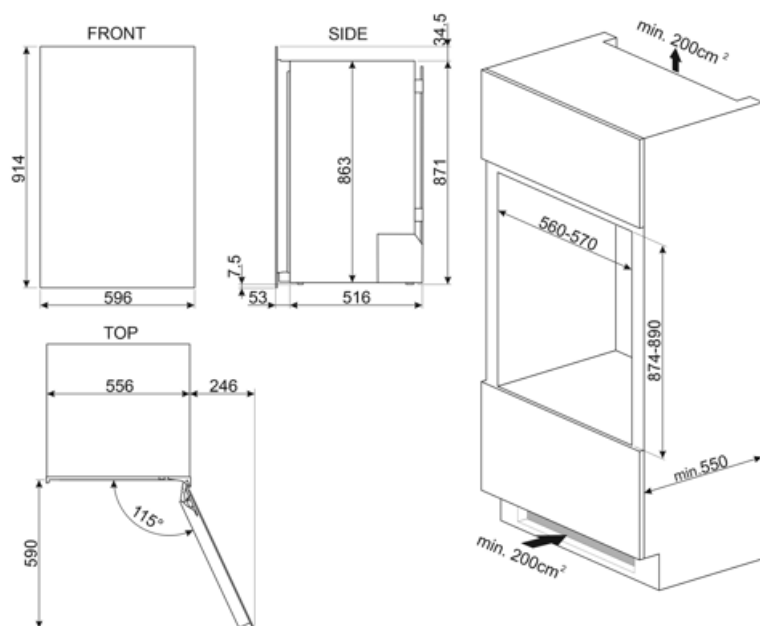
## Ydeevne / Energimærke - Reg. 2019



<b>Maksimal lagerkapacitet (flasker 0,75lt)</b>	40	<b>Summen af mængderne i kølerummet (ne) og det (de) frosne rum</b>	126 l
<b>Årligt strømforbrug</b>	147 kWh/a	<b>Klimaklasse</b>	SN, N, ST
<b>Energieffektivitetsklasse</b>	G	<b>EEl</b>	171 %
<b>Luftbåren akustisk støjemissionsklasse</b>	C	<b>Lydniveau</b>	38 dB(A) re 1 pW
<b>Samlet nettovolumen</b>	126 l		

## Elektrisk tilslutning

<b>Elektrisk klassificering</b>	65 W	<b>Frekvens (Hz)</b>	50 Hz
<b>Nuværende</b>	0,3 A	<b>Kabellængde</b>	150 cm
<b>Spænding (V)</b>	220-240 V	<b>Stik</b>	(F;E) Schuko



---










## Compatible Accessories

---

KIT040BE



## Symbols glossary

	Det automatiske afrimningssystem fungerer ved automatisk afrimning med regelmæssige intervaller, hvilket eliminerer behovet for afrimning helt.		A: Product drying performance, measured from A+++ to D / G depending on the product family
	Energieffektivitetsklasse G		LED-display: for at vise programmer, valgte funktioner og valgmuligheder og tid til slutningen af cyklussen.
	E MOTION åbningsystem: E MOTION elektroniske system gør det muligt at åbne apparatet semi-automatisk ved at lægge pres på lågens overflade.		Ventileret: Tvungen fordeling af kold luft i køleskabet, hvilket muliggør en jævn temperaturfordeling i køleskabet.
	LED indvendig belysning: er en mere energieffektiv og langvarig måde at belyse apparatets indre på.		Indbygget niche
	Touch-kontroller: Brugervenlige berøringsbetjeninger gør det muligt at programmere apparatet med et tryk på en knap.		