

CVI040BE1



Tuoteryhmä	Viinin viillennin
Asennus	Sisäänrakennettava
Built-in mitat	88 cm
Viiteleveys	Enintään 60
Viitekorkeus	Enintään 100
Sulatusohjelma	Automaattinen
Jäähdytystyyppi	Puhallinavusteinen
Saranatyyppi	Sarana
Saranoiden sijainti	Oikealla
Luukun kätisyys voidaan vaihtaa	Kyllä



Viinikellariosion ominaisuudet



Hyllyjen lukumäärä	1
Irrotettavien hyllyjen lukumäärä	4
Irrotettavien ja taitettavien hyllyjen lukumäärä	1
Lamppujen lukumäärä	4
Hyllyjen materiaali	Pyökki
Irrotettavat hyllyt, teleskooppikiskot	Kyllä
Sisävalon tyyppi	Led aktivoitu EMOTION-järjestelmällä
Ilmasuodatin	Aktiivihiihisiuodatin

Ohjelmat / toiminnot



Säätimien asetukset	Kosketustoiminnot	Säätimien lukitus	Kyllä
Säätimet	Sisäinen, alaosassa	Valo päällä	Maksimaallinen aika
Näyttö	LED	Puhallin päällä	Kyllä
Toimintonäyttö	Lämpötilanhälytys, Demo-tila, Lämpötila	Lämpötilan hälytys	Kyllä
Lampun teho	Kyllä	Ovi auki-hälytys	Kyllä

Tekniset ominaisuudet



Kompressorin tyyppi

Tärinän esto kompressori

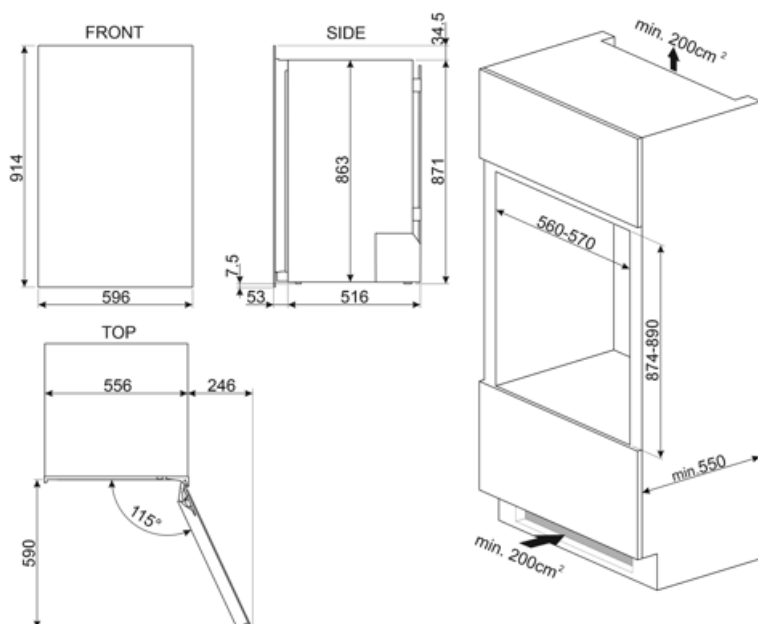
Säädettävät lämpötila-alueet	2	Jäähdytysaineen tyyppi	R600a
Itsenäiset viilennysjärjestelmät	2	Pakastusaineen määrä (g)	26 g
Oven lasien lukumäärä	3	Vaahdon tyyppi	Syklopentaani
Lämpötilatasot	5-20 °C	Metallipaneeli jääkaapin takana	Teräs
Lämpötilansäätöjen määrä	Elektroninen	Oven avauksen tyyppi	E MOTION elektroninen avausjärjestelmä
ANTI - UV lasi	Kyllä	Oven sulkutyyppi	With E MOTION electronic closing system
Integroitu lämpöelementti	Kyllä		
Kompressorien määrä	1		

Suorituskyky / energiamerkintä - as. 2019

G			
Maksimaalinen säilytystila (0,75lt pullot)	40	Kylmäsäilytystilojen ja pakastamattomien tilojen tilavuuksien summa	126 l
Vuotuinen energiankulutus	147 kWh/a	Ilmastoluokitus	SN, N, ST
Energialuokka	G	EEl	171 %
Äänitason luokka	C	Melutaso	38 dB(A) re 1 pW
Kokonaisnettotilavuus	126 l		

Sähköliitännä

Sähköliitännä	65 W	Taajuus (Hz)	50 Hz
Virta (A)	0,3 A	Johdon pituus	150 cm
Jännite (V)	220-240 V	Sähköpistokkeen tyyppi	(F;E) Schuko












Compatible Accessories

KIT040BE



Symbols glossary

-  A: Product drying performance, measured from A+++ to D / G depending on the product family
-  LED-näyttö: näyttää valitut ohjelmat, toiminnot ja vaihtoehdot sekä ajan ennen jakson loppumista.
-  LED-sisävalo: energiatehokkaampi ja kestävä tapa valaista laitteen sisäosa.
-  Kosketussäätimet: Helppokäyttöisten kosketussäädinten avulla laite voidaan ohjelmoida painiketta koskettamalla.
-  E MOTION -avausjärjestelmä: E MOTION -elektroniikkajärjestelmän avulla voidaan avata laite puoliautomaattisesti kohdistamalla painetta luukun pintaan.
-  Automaattinen sulatusjärjestelmä huolehtii sulatuksesta automaattisesti säännöllisin aikaväleihin, jolloin sulatuksesta ei tarvitse huolehtia.
-  Tuuletettu: Kylmän ilman automaattinen jakelu jääkaappiosastoon, mikä mahdollistaa tasaisen lämpötilan jakelun jääkaapissa.
-  Asennuksen vaatima tila
-  Energiatehokkuusluokka G