

CVI040BE1



Produktgruppe	Vinskap
Installasjon	Innebygd
Innebygd nisje	88 cm
Referansebredde	Opptil 60
Referansehøyde	Opptil 100
Tine	Automatisk
Type kjøling	Vifte assistert
Type hengsel	Variabel hengsel
Hengselposisjon	Høyre
Vendbar dør	Ja



Vinskap funksjoner



Antall faste hyller	1
Antall flyttbare hyller	4
Antall flyttbare og sammenleggbare hyller	1
Antall lamper	4
Hyller materiale	Bøk
Flyttbare hyller på teleskop føreskinner	Ja
Type innvendig lys	Led aktivert med EMOTION-system
Luftfilter	Aktivert Kullfilter

Programmer / funksjoner




Kontrollinnstilling	Touch-kontroll	kontrollås	Ja
Kontroller	Inne, i kjøleavdeling	Lys tvunget på	I en periode på maksimum
Display	LED	Vifte tvunget på	Ja
Displayfunksjoner	Temperatur alarm, Demomodus, Temperaturverdi	Temperatur alarm	Ja
		Dør åpen alarm	Ja
Av og på lampe	Ja		

Tekniske egenskaper



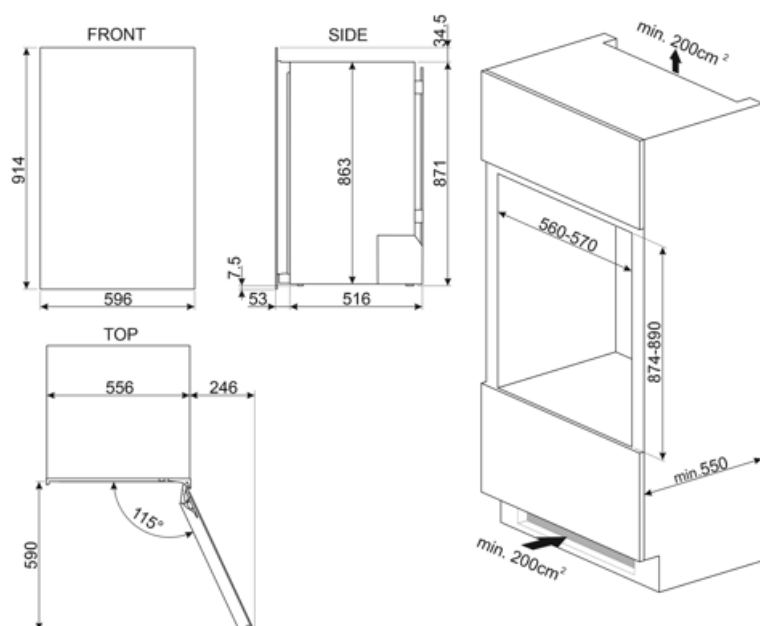
Variabel kaffetemperatur	2	kompressortype	Lav vibrasjon kompressor
Uavhengig kjølesystem	2	Type kjølegass	R600a
Antall glassdører	3	Kjølemiddel Mengde (g)	26 g
Temperaturtrinn	5-20 °C	Skummiddel	Cyclopentane
Type temperaturkontroll	Elektronisk	Metallpanel bak på kjøleskap	Metal
Anti-UV dør glass	Ja	Dør åpning type	Med E MOTION elektronisk åpningssystem
Integrerte varmeelement	Ja	Døråpningstype	With E MOTION electronic closing system
Antall av kompressorer	1		

Ytelse / Energimerking - Reg. 2019

			
Maksimal lagringskapasitet (flasker 0,75lt)	40	Sum av volum i kjølekammer(e) og frostfrikammer(e)	126 l
Årlig energiforbruk	147 kWh/a	Klimaklasse	SN, N, ST
Energi effektivitetsklasse	G	EEL	171 %
Luftbåren akustisk støyemisjonsklasse	C	Støynivå	38 dB(A) re 1 pW
Totalt nettovolum	126 l		

Elektrisk tilkobling

Elektrisk tilkoblingseffekt	65 W	Frekvens (Hz)	50 Hz
Strøm (A)	0,3 A	Lengde på ledning	150 cm
Spenning (V)	220-240 V	Støpseltype	(F;E) Schuko












Compatible Accessories

KIT040BE



Symbols glossary

	Det automatisk tinesystemet brukes som automatisk tining ved faste intervaller, noe som eliminerer behovet for opptining i en periode.		A: Product drying performance, measured from A+++ to D / G depending on the product family
	Energieffektivitetsklasse G		LED-display: For å vise programmer, funksjoner og valg som er blitt gjort, samt tid som gjenstår før endt syklus.
	E-MOTION åpningssystem: E-MOTION elektronisk system gjør det mulig å åpne apparatet halvautomatisk ved å legge press på dørens overflate.		Ventilert: Tvungen fordeling av kald luft i kjølekammeret, noe som gir jevn temperatur innvendig i kjøleskapet.
	Innvendige LED-lamper: Er mer energi- og tidseffektive til belysning av apparatets innside.		Nisje for innbygging
	Touch-kontroll: Enkelt touch-kontroll som gjør at apparatet kan programmeres med et enkelt tastetrykk.		