

CVI120B3E1



Οικογένεια	Συντηρητής κρασιών
ΤΟΠΟΘΕΤΗΣΗ	Εντοιχιζόμενο
ΥΨΟΣ ΕΝΤΟΙΧΙΣΜΟΥ	45 cm
Πλάτος αναφοράς	Έως 60 cm
Ύψος αναφοράς	Έως 100 cm
Απόψυξη	Αυτόματη
Τύπος ψύξης	Υποβοήθηση ανεμιστήρα
Τύπος μεντεσέ	Μεταβλητός μεντεσές
Θέση μεντεσέ	Δεξιά
Αντιστρέψιμη πόρτα	Ναι



ΘΑΛΑΜΟΣ ΣΥΝΤΗΡΗΤΗ ΚΡΑΣΙΟΥ



Αριθμός σταθερών ραφιών	1
Αριθμός αφαιρούμενων ραφιών	2
Αριθμός λαμπτήρων	1
Υλικό ραφιών	Οξιά
Αφαιρούμενα ράφια σε τηλεσκοπικούς οδηγούς	Ναι
Τύπος εσωτερικού φωτισμού	LED ενεργοποιούμενο με σύστημα EMOTION
Φίλτρο αέρα	Φίλτρο ενεργού άνθρακα

ΠΡΟΓΡΑΜΜΑΤΑ/ΛΕΙΤΟΥΡΓΙΕΣ



Τύπος χειρισμού	Αισθητήρες αφής	Κλείδωμα χειριστηρίων	Ναι
Χειρισμός	Εσωτερικά στον θάλαμο	Χειροκίνητη λειτουργία φωτισμού	Σε μέγιστη περίοδο
Οθόνη	Led	Χειροκίνητη λειτουργία ανεμιστήρα	Ναι
Οθόνη με επιλογές λειτουργιών	Ειδοποίηση θερμοκρασίας, Ρύθμιση θερμοκρασίας	Ειδοποίηση θερμοκρασίας	Ναι
Ένδεικτική λυχνία ενεργοποίησης	Ναι	Ειδοποίηση ανοιχτής πόρτας	Ναι

ΤΕΧΝΙΚΑ ΧΑΡΑΚΤΗΡΙΣΤΙΚΑ



Ρυθμιζόμενες ζώνες θερμοκρασίας	1	Αριθμός μοτέρ	1
Ανεξάρτητα συστήματα ψύξης	1	Τύπος μοτέρ	Μοτέρ χαμηλών κραδασμών
Αριθμός κρυστάλλων πόρτας	2	Τύπος ψυκτικού αερίου	R600a
Εύρος τιμών θερμοκρασίας	5-20 °C	Ποσότητα ψυκτικού μέσου (gr)	20 g
Τύπος ρυθμιστή θερμοκρασίας	Ηλεκτρονικό	Τύπος μόνωσης	Κυκλοπεντάνιο
Αντι-UV κρύσταλλο πόρτας	Ναι	Πλαίσιο στο πίσω μέρος του θαλάμου	Μεταλλικό
Ενσωματωμένη αντίσταση	Ναι	Τύπος ανοίγματος πόρτας	Με ηλεκτρονικό σύστημα ανοίγματος

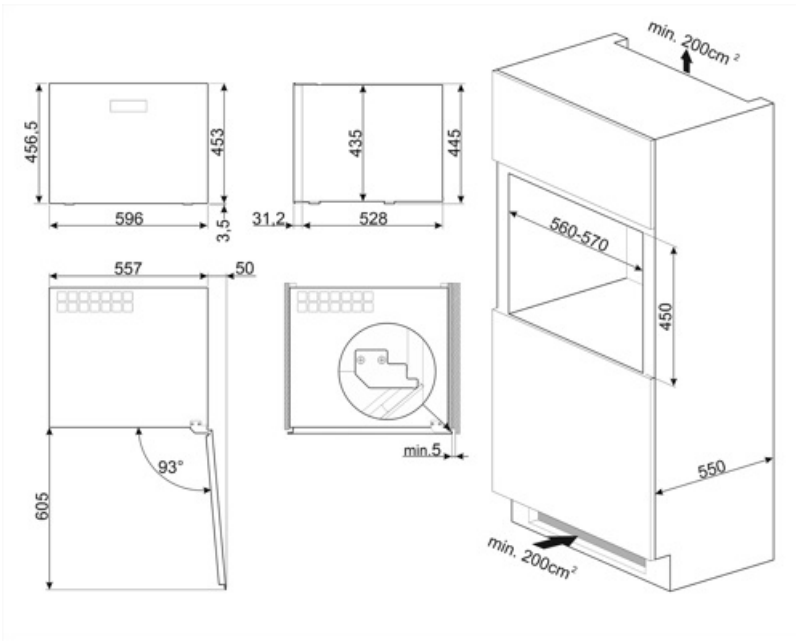
ΕΤΙΚΕΤΑ ΑΠΟΔΟΣΗΣ/ΕΝΕΡΓΕΙΑΣ - ΚΑΝ. 2019












Μέγιστη χωρητικότητα (φιάλες 0,75lt)	20	Άθροισμα χώρων συντήρησης	56 λίτρα
Ετήσια κατανάλωση ενέργειας	100 kWh/a	Κλιματική κλάση	SN, N, ST
ΕΝΕΡΓΕΙΑΚΗ ΚΛΑΣΗ	F	EEI	124 %
Κλάση θορύβου	C	Επίπεδο θορύβου	37 dB(A) re 1 pW
Συνολική καθαρή χωρητικότητα	56 λίτρα		

ΗΛΕΚΤΡΙΚΗ ΣΥΝΔΕΣΗ

Ονομαστική ισχύς	40 W	Συχνότητα (Hz)	50 Hz
Ένταση ρεύματος	0,4 A	Μήκος καλωδίου τροφοδοσίας	180 cm
Τάση (V)	220-240 V	Φις	(F;E) Σούκο



Symbols glossary

-  Το αυτόματο σύστημα απόψυξης λειτουργεί σε τακτά χρονικά διαστήματα εξαλείφοντας εντελώς την ανάγκη απόψυξης.
-  Οθόνη LED: για την προβολή των προγραμμάτων, των λειτουργιών και των επιλογών, καθώς και του χρόνου μέχρι το τέλος του κύκλου.
-  Εσωτερικός φωτισμός LED: είναι ένας πιο ενεργειακά αποδοτικός τρόπος φωτισμού του εσωτερικού της συσκευής.
-  Χειριστήρια αφής: Τα εύχρηστα χειριστήρια αφής επιτρέπουν τον προγραμματισμό της συσκευής με το πάτημα ενός κουμπιού.
-  Σύστημα ανοίγματος E MOTION: το ηλεκτρονικό σύστημα E MOTION επιτρέπει το άνοιγμα της συσκευής με ημιαυτόματο τρόπο εφαρμόζοντας πίεση επάνω στην επιφάνεια της πόρτας.
-  A+: Η κατηγορία ενεργειακής απόδοσης A+ συμβάλλει στην εξοικονόμηση ενέργειας έως και 10% σε σύγκριση με την κατηγορία A. Η μέγιστη απόδοση με ελάχιστη κατανάλωση είναι εγγυημένη.
-  Ψύξη με κυκλοφορία αέρα: Η διανομή του κρύου αέρα στη συντήρηση, επιτρέπει ομοιόμορφη κατανομή της θερμοκρασίας.
-  Ύψος εντοιχισμού
-  Τάξη ενεργειακής απόδοσης F