

# CVI120B3E1



|                                 |                  |
|---------------------------------|------------------|
| <b>Familia</b>                  | Vinoteca         |
| <b>Instalación</b>              | Integración      |
| <b>Nicho de empotrado</b>       | 45 cm            |
| <b>Ancho de referencia</b>      | Hasta 60         |
| <b>Altura de referencia</b>     | Hasta 100        |
| <b>Descongelación</b>           | Automático       |
| <b>Sistema de refrigeración</b> | Ventilado        |
| <b>Tipo de bisagra</b>          | Bisagra variable |
| <b>Posición bisagra</b>         | Derecha          |
| <b>Puerta reversible</b>        | Sí               |



## Descripción vinoteca



|   |                                   |
|---|-----------------------------------|
| <b>Número de estantes fijos</b>                   | 1                                 |
| <b>Número de estantes extraíbles</b>              | 2                                 |
| <b>Nº de Luces</b>                                | 1                                 |
| <b>Material del estante</b>                       | Beech                             |
| <b>Estantes extraíbles con guías telescópicas</b> | Sí                                |
| <b>Luz interior</b>                               | Led activated with EMOTION system |
| <b>Filtro de aire</b>                             | Filtro de carbón activo           |

## Controles y funciones



|                            |   |                               |              |
|----------------------------|---|-------------------------------|--------------|
| <b>Ajuste control</b>      | Control táctil                              | <b>Bloqueo de control</b>     | Sí           |
| <b>Control</b>             | Interior, compartimento bodega              | <b>Iluminación forzada ON</b> | Plazo máximo |
| <b>Pantalla</b>            | LED   | <b>Ventilador forzado ON</b>  | Sí           |
| <b>Funciones display</b>   | Alarma temperatura, Valor de la temperatura | <b>Alarma temperatura</b>     | Sí           |
| <b>Indicador encendido</b> | Sí  | <b>Alarma puerta abierta</b>  | Sí           |


## Características técnicas



|  |   |                              |   |
|--|---|------------------------------|---|
| <b>Zonas de temperatura ajustables</b> | 1 | <b>Número de compresores</b> | 1 |
|--|---|------------------------------|---|

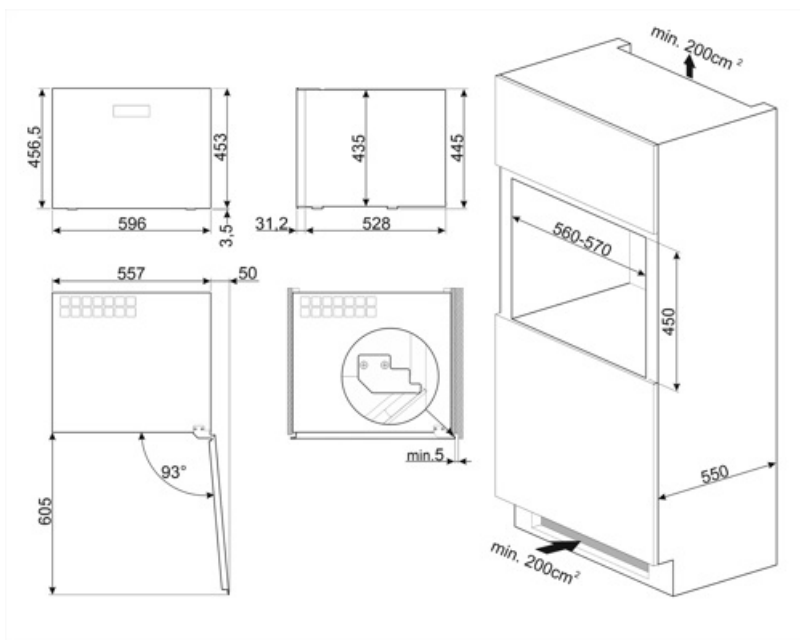
|  |                 |   |  |
|--|-----------------|---|--|
| <b>Sistema de refrigeración</b>          | 1 independiente | <b>Tipo de compresor</b>                                  | Compresor de baja vibración                  |
| <b>Número cristales puerta</b>           | 2               | <b>Tipo de gas refrigerante</b>                           | R600a  |
| <b>Rango de temperatura</b>              | 5-20 °C         | <b>Cantidad refrigerante (gr)</b>                         | 20 g   |
| <b>Tipo de control de la temperatura</b> | Electrónico     | <b>Agente espumante</b>                                   | Ciclopentano                                 |
| <b>Cristales puerta anti-UV</b>          | Sí              | <b>Panel de metal en la parte posterior de la nevera.</b> | Metal  |
| <b>Elemento calefactor integrado</b>     | Sí              | <b>Tipo de apertura de puerta</b>                         | Con sistema de apertura electrónica E MOTION |

## Rendimiento / Etiqueta energética - Reg. 2019










|  |  |           |  |                    |
|--|--|-----------|--|--------------------|
|  | <b>Ud. Máxima de botellas (botellas 0,75lt)</b>  | 20        | <b>Volumen total compartimento frigorífico</b> | 56 l               |
|  | <b>Annual energy consumption</b>                 | 100 kWh/a | <b>Clase climática EEI</b>                     | SN, N, ST<br>124 % |
|  | <b>Clase de eficiencia energética del modelo</b> | F         | <b>Rumorosidad</b>                             | 37 dB(A) re 1 pW   |
|  | <b>Airborne acoustical noise emission class</b>  | C         |  |                    |
|  | <b>Volumen neto total</b>                        | 56 l      |  |                    |

## Conexión eléctrica

|  |           |   |              |
|--|-----------|---|--------------|
| <b>Datos nominales de conexión eléctrica</b> | 40 W      | <b>Frecuencia (Hz)</b>                    | 50 Hz        |
| <b>Corriente</b>                             | 0,4 A     | <b>Longitud del cable de alimentación</b> | 180 cm       |
| <b>Tensión</b>                               | 220-240 V | <b>Enchufe</b>                            | Schuko (F;E) |



## Symbols glossary

-  Descongelación automática: todos los modelos de refrigerador están equipados con descongelación automática en el compartimiento del refrigerador.
-  Pantalla LED: para optimizar el rendimiento y simplificar el uso del aparato tanto como sea posible, algunas lavadoras y refrigeradores están equipados con una pantalla LED que le permite ver el estado operativo del producto.
-  Iluminación LED interna: la iluminación LED interna garantiza el ahorro de energía y al mismo tiempo ofrece una luz de atmósfera.
-  Mandos Touch Control: presentes en algunos modelos de hornos, placas, campanas y lavavajillas, activan la función con un simple toque.
-  E MOTION opening system: the E MOTION electronic system allows to open the appliance semi-automatically by applying pressure on the door surface.
-  A +: los electrodomésticos Smeg permiten ahorros de energía considerables en Clase A, A +, A ++ y A +++, para reducir el consumo mientras se mantiene la máxima eficiencia y garantizar el respeto por el medio ambiente.
-  Ventilado: sistema de ventilación de enfriamiento que permite difundir constante y uniformemente el aire dentro del refrigerador.
-  Altura encastre
-  Clase eficiencia energética F