

# CVI129B3



<b>Familia</b>	Vinoteca
<b>Instalación</b>	Integración
<b>Nicho de empotrado</b>	60 cm
<b>Descongelación</b>	Automático
<b>Sistema de refrigeración</b>	Ventilado
<b>Tipo de bisagra</b>	Bisagra variable
<b>Posición bisagra</b>	Derecha
<b>Puerta reversible</b>	Sí



## Descripción vinoteca



<b>Número de estantes fijos</b>	1
<b>Número de estantes extraíbles</b>	2
<b>Nº de Luces</b>	2
<b>Material del estante</b>	Madera
<b>Estantes extraíbles con guías telescópicas</b>	Sí
<b>Luz interior</b>	LED
<b>Filtro de aire</b>	Filtro de carbón activo

## Controles y funciones



<b>Ajuste control</b>	Control táctil	<b>Bloqueo de control</b>	Sí
<b>Control</b>	Interior, compartimento bodega	<b>Iluminación forzada ON</b>	Plazo máximo
<b>Pantalla</b>	LED	<b>Ventilador forzado ON</b>	Sí
<b>Funciones display</b>	Alarma temperatura, Valor de la temperatura	<b>Alarma temperatura</b>	Sí
<b>Indicador encendido</b>	Sí	<b>Alarma puerta abierta</b>	Sí

## Características técnicas

<b>Zonas de temperatura ajustables</b>	2	<b>Número de compresores</b>	1
		<b>Tipo de compresor</b>	Compresor de baja vibración
		<b>Tipo de gas refrigerante</b>	R600a

Sistema de refrigeración 1 independiente

Número cristales puerta 2

Rango de temperatura 5-20 °C

Tipo de control de la temperatura Electrónico

Cristales puerta anti-UV Sí

Elemento calefactor integrado Sí

Cantidad refrigerante (gr) 20 g

Agente espumante HFO

Panel de metal en la parte posterior de la nevera. Metal

Tipo de apertura de puerta Con sistema push-pull

## Rendimiento / Etiqueta energética - Reg. 2019



Ud. Máxima de botellas (botellas 0,75lt) 29

Annual energy consumption 140 kWh/a

Clase de eficiencia energética del modelo G

Airborne acoustical noise emission class C

Volumen neto total 79 l

Volumen total compartimento frigorífico 79 l

Clase climática SN, N, ST

EI 170 %

Rumorosidad 38 dB(A) re 1 pW

## Conexión eléctrica

Datos nominales de conexión eléctrica 40 W

Corriente 0,4 A

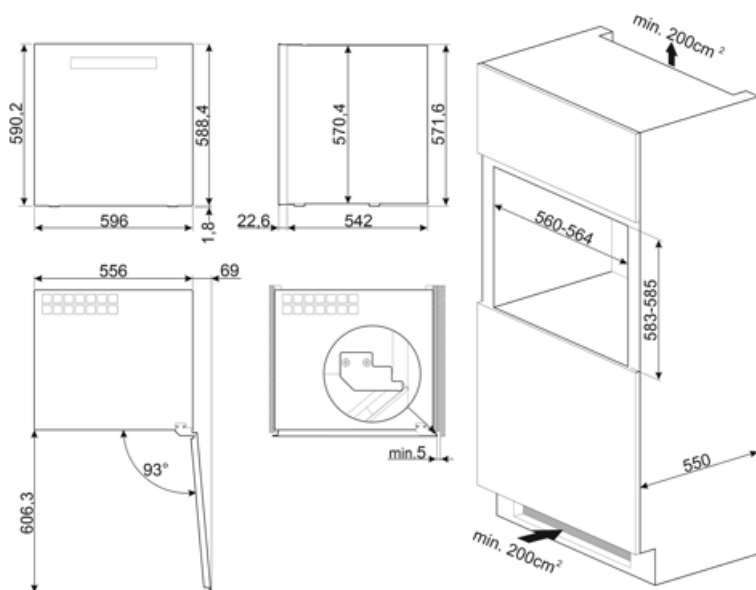
Tensión 220-240 V

Frecuencia (Hz) 50 Hz








Longitud del cable de alimentación 180 cm

Enchufe

Schuko (F;E)



## Symbols glossary

-  Descongelación automática: todos los modelos de refrigerador están equipados con descongelación automática en el compartimiento del refrigerador.
-  Pantalla LED: para optimizar el rendimiento y simplificar el uso del aparato tanto como sea posible, algunas lavadoras y refrigeradores están equipados con una pantalla LED que le permite ver el estado operativo del producto.
-  Iluminación LED interna: la iluminación LED interna garantiza el ahorro de energía y al mismo tiempo ofrece una luz de atmósfera.
-  Energy efficiency class A
-  Ventilado: sistema de ventilación de enfriamiento que permite difundir constante y uniformemente el aire dentro del refrigerador.
-  Mandos Touch Control: presentes en algunos modelos de hornos, placas, campanas y lavavajillas, activan la función con un simple toque.
-  Clase eficiencia energética G