

# CVI320XE



Instalación	Integración
Nicho de empotrado	45 cm
Ancho de referencia	Hasta 60
Altura de referencia	Hasta 100
Descongelación	Automático
Sistema de refrigeración	Ventilado
Tipo de bisagra	Estándar
Posición bisagra	Derecha
Puerta reversible	Sí



## Descripción vinoteca



Número de estantes fijos	1
Número de estantes extraíbles	2
Nº de Luces	1
Material del estante	Beech
Estantes extraíbles con guías telescópicas	Sí
Luz interior	Led activated with EMOTION system
Filtro de aire	Filtro de carbón activo

## Controles y funciones



Ajuste control	Control táctil	Bloqueo de control	Sí
Control	Interior, compartimento bodega	Iluminación forzada ON	Plazo máximo
Pantalla	LED	Ventilador forzado ON	Sí
Funciones display	Alarma temperatura, Valor de la temperatura	Alarma temperatura	Sí
Indicador encendido	Sí	Alarma puerta abierta	Sí

## Características técnicas



Zonas de temperatura ajustables	1	Número de compresores	1
---------------------------------	---	-----------------------	---

**Sistema de refrigeración** 1 independiente

**Número cristales puerta** 2

**Rango de temperatura** 5-20 °C

**Tipo de control de la temperatura** Electrónico

**Cristales puerta anti-UV** Sí

**Elemento calefactor integrado** Sí

**Tipo de compresor**

Compresor de baja vibración

**Tipo de gas refrigerante** R600a

**Cantidad refrigerante (gr)** 20 g

**Agente espumante** HFO

**Panel de metal en la parte posterior de la nevera.** Metal

**Tipo de apertura de puerta**

Con sistema de apertura electrónica E MOTION

## Rendimiento / Etiqueta energética - Reg. 2019



**Ud. Máxima de botellas (botellas 0,75lt)** 20

**Annual energy consumption** 100 kWh/a

**Clase de eficiencia energética del modelo** F

**Airborne acoustical noise emission class** C

**Volumen neto total** 56 l

**Volumen total compartimento frigorífico**

56 l

**Clase climática**

SN, N, ST

**EEl**

124 %

**Rumorosidad**

37 dB(A) re 1 pW

## Conexión eléctrica

**Datos nominales de conexión eléctrica** 40 W

**Corriente** 0,4 A

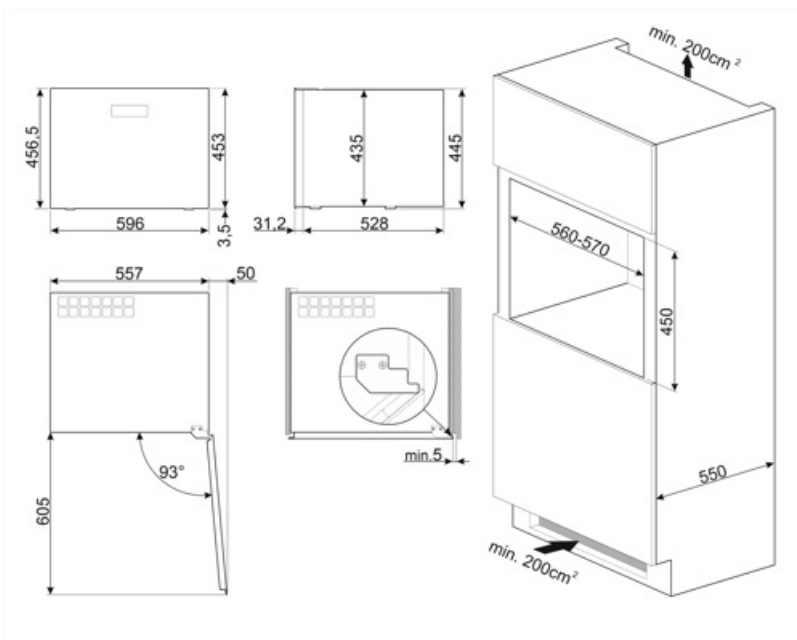
**Tensión** 220-240 V

**Frecuencia (Hz)** 50 Hz











**Longitud del cable de alimentación** 180 cm

**Enchufe**

Schuko (F;E)



## Symbols glossary

-  Descongelación automática: todos los modelos de refrigerador están equipados con descongelación automática en el compartimiento del refrigerador.
-  Clase eficiencia energética F
-  E MOTION opening system: the E MOTION electronic system allows to open the appliance semi-automatically by applying pressure on the door surface.
-  Antihuellas: el tratamiento especial al que se somete el acero inoxidable evita la formación de halos y huellas digitales en la superficie y ayuda a mejorar su brillo.
-  Altura encastre
-  A +: los electrodomésticos Smeg permiten ahorros de energía considerables en Clase A, A +, A ++ y A +++, para reducir el consumo mientras se mantiene la máxima eficiencia y garantizar el respeto por el medio ambiente.
-  Pantalla LED: para optimizar el rendimiento y simplificar el uso del aparato tanto como sea posible, algunas lavadoras y refrigeradores están equipados con una pantalla LED que le permite ver el estado operativo del producto.
-  Ventilado: sistema de ventilación de enfriamiento que permite difundir constante y uniformemente el aire dentro del refrigerador.
-  Iluminación LED interna: la iluminación LED interna garantiza el ahorro de energía y al mismo tiempo ofrece una luz de atmósfera.
-  Mandos Touch Control: presentes en algunos modelos de hornos, placas, campanas y lavavajillas, activan la función con un simple toque.