

CVI320XE



התקנה	מובנה
נישה להתקנה	45 cm
רוחב ייחוס	60 עד
גובה ייחוס	100 עד
הפשרה	אוטומטית
סוג קירור	בסיוע מאוורר
סוג צירים	סטנדרטי
מיקום צירים	ימני
דלת הפיכה	כן



מאפייני תא מרתף יינות



מספר מדפים קבועים	1
מספר מדפים נתיקים	2
No. of lights	1
חומר מדפים	בוק
מדפים נתיקים על מסילות טלסקופיות	כן
סוג תאורה פנימית	EMOTION מופעל עם מערכת LED
מסנן אוויר	מסנן פחם פעיל

תוכניות / פונקציות



הגדרות בקרות	שליטה במגע	נעילת בקרות	כן
בקרות	פנימי, בתא המרתף	תאורה מאולצת פועלת	בתקופה מקסימלית
צג	LED	מאוורר מאולץ פועל	כן
תצוגת פונקציות	התרעת טמפרטורה, ערך טמפרטורה	התרעת טמפרטורה	כן
נורת הדלקה	כן	התרעה על פתיחת דלת	כן

מאפיינים טכניים



אזורי טמפרטורה מתכווננים	1	מספר מדחסים	1
מערכות קירור עצמאיות	1	סוג מדחס	מדחס עם רעידות נמוכות
מספר זכוכיות דלתות	2	סוג גז קרר	R600a

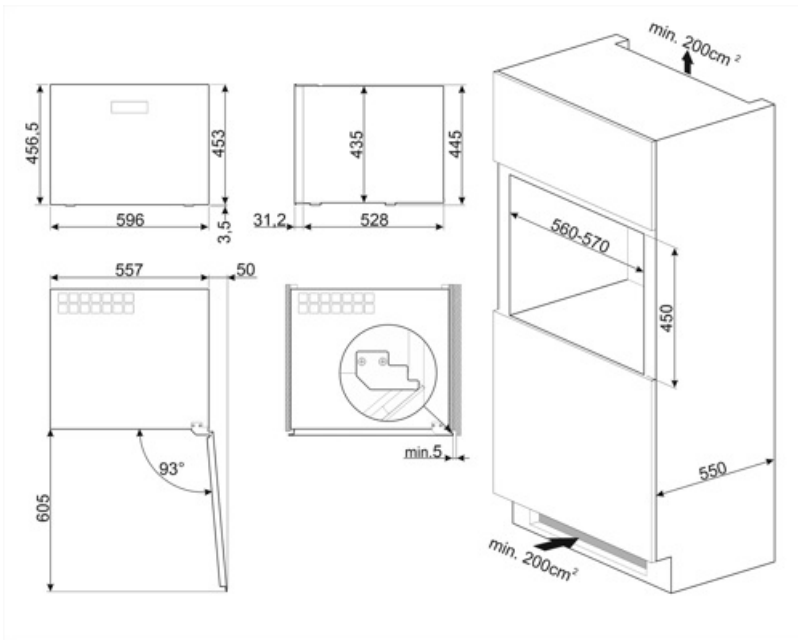
טווח טמפרטורות	5-20°C	(כמות קרר (גרם)	20 g
סוג בקרת טמפרטורה	אלקטרוני	Foam agent	HFO
זכוכית דלת נגד קרינה	כן	לוח מתכת בגב המקרר	מתכת
אולטרה-סגולה		סוג פתיחת דלת	עם מערכת פתיחה אלקטרונית
גוף חימום משולב	כן		

תוית השמל / ביצועים – שנת 2019











קיבולת מרבית (בקבוקים (0.75 ליטר	20	סכום הנפחים של תאי הקירור והתאים הלא קפואים	56 l
צריכת השמל שנתית	100 kWh/a	קטגוריית אקלים	SN, N, ST
קטגוריית יעילות אנרגטית	F	EI	124 %
קטגוריית פליטות רעש	C	רמת רעש	37 dB(A) re 1 pW
נישא באוויר			
נפח נטו כולל	56 l		

חיבור השמלי

דירוג חיבור השמלי	40 W	תדר (Hz)	50 Hz
זרם	0.4 A	אורך כבל השמל	180 cm
(מתח (וולט	220-240 V	תקע	(F;E) Schuko



Symbols glossary

 <p>A+: מסייעת לחסוך עד A+ קטגוריית יעילות אנרגטית: A. הביצועים 10% חשמל בהשוואה לקטגוריה המרבית עם הצריכה המינימלית מובטחים.</p>	 <p>מערכת ההפשרה האוטומטית פועלת על ידי הפשרה אוטומטית במרווחים קבועים ומבטלת את הצורך בהפשרה.</p>
 <p>הצגת תוכניות, פונקציות ואפשרויות שנבחרו: LED צג ואת הזמן שנותר לסיום המחזור.</p>	 <p>מאוורר: הפצה מאולצת של אוויר קר בתא המקרר שמאפשרת פיזור אחיד של הטמפרטורה בתוכו.</p>
 <p>נירוסטה נגד טביעות אצבעות: נירוסטה נגד טביעות אצבעות שומרת על מראה חדש.</p>	 <p>פנימית: דרך חסכונית יותר בחשמל LED תאורת ומאריכת ימים יותר להאיר את פנים המכונה.</p>
 <p>גומחה מובנית</p>	 <p>בקרות במגע: בקרות מגע קלות לשימוש מאשרות לתכנת את המכשיר בנגיעה בלחצן.</p>
 <p>F קטגוריית יעילות אנרגטית</p>	 <p>מערכת האלקטרונית: E MOTION מערכת פתיחה מאפשרת לפתוח את המכשיר באופן חצי MOTION אוטומטי על ידי הפעלת לחץ על משטח הדלת.</p>