

## CVI320XE



Installazione	Incasso
Nicchia da Incasso	45 cm
Larghezza di riferimento	Fino a 60
Altezza di riferimento	Fino a 100
Sbrinamento	Automatico
Tipo di raffreddamento	Ventilato
Tipo di cerniera	Standard
Posizione cerniera	Destra
Porta reversibile	Sì



## Allestimento vano Cantina



Numero ripiani fissi	1
Numero ripiani estraibili	2
N° di luci	1
Materiale ripiani	Faggio
Ripiani estraibili su guide telescopiche	Sì
Tipo illuminazione interna	Led attivabile con sistema EMOTION
Filtro aria	Al carbone attivo

## Comandi e funzioni



Regolazione comandi	Touch	Sicurezza bambini	Sì
Comandi	Interni, nel vano cantina	Illuminazione attivabile in modo continuativo	Temporizzata
Tipo di display	LED	Ventilazione attivabile in modo continuativo	Sì
Funzioni display	Allarme temperatura, Indicazione temperatura	Allarme temperatura	Sì
Indicatore funzionamento	Sì	Allarme porta aperta	Sì


## Caratteristiche Tecniche



Zone di temperatura regolabili	1	Numero di compressori	1
		Tipo di compressore	A vibrazioni ridotte

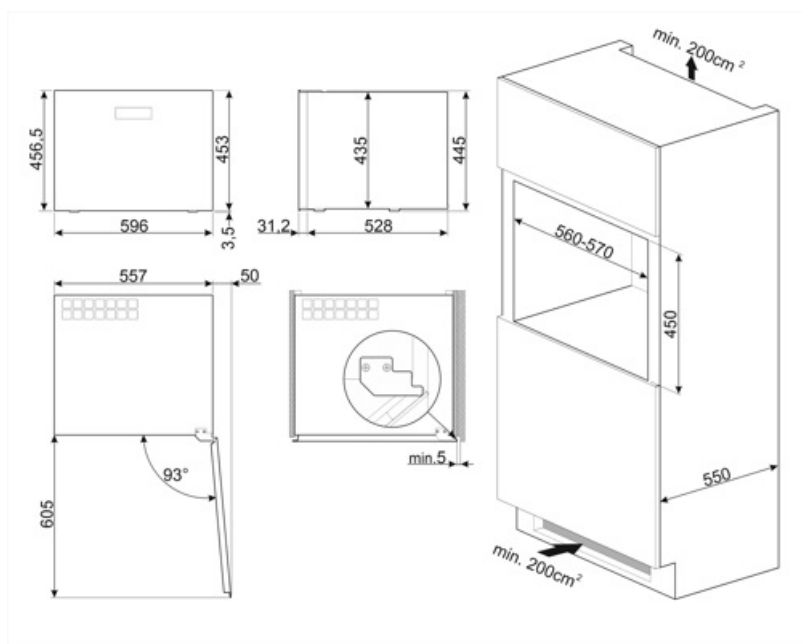
<b>Sistemi indipendenti di raffreddamento</b>	1	<b>Tipo di gas refrigerante</b>	R600a
<b>Numero vetri porta</b>	2	<b>Quantità refrigerante (gr)</b>	20 g
<b>Gamma temperature</b>	5-20 °C	<b>Agente schiumogeno</b>	HFO
<b>Tipo di controllo della temperatura</b>	Elettronico	<b>Pannello metallico sul retro frigo</b>	Metal
<b>Vetro porta anti UV</b>	Sì	<b>Apertura porta</b>	Con spintore elettronico E MOTION
<b>Resistenza integrata</b>	Sì		

## Prestazioni / Etichetta Energetica - Reg. 2019











 <b>Capacità massima (bottiglie 0,75lt)</b>	20	<b>Somma dei volumi degli scomparti di raffreddamento e degli scomparti per prodotti non congelati</b>	56 l
<b>Consumo annuo di energia</b>	100 kWh/a	<b>Classe climatica</b>	SN, N, ST
<b>Classe di efficienza energetica</b>	F	<b>IEE</b>	124 %
<b>Classe di emissione di rumore aereo</b>	C	<b>Rumorosità</b>	37 dB(A) re 1 pW
<b>Volume totale netto</b>	56 l		

## Collegamento Elettrico

<b>Dati nominali di collegamento elettrico</b>	40 W	<b>Frequenza (Hz)</b>	50 Hz
<b>Corrente</b>	0.4 A	<b>Lunghezza cavo di alimentazione</b>	180 cm
<b>Tensione (V)</b>	220-240 V	<b>Spina</b>	(F;E) Schuko



## Glossario simboli

-  Sbrinamento automatico: Tutti i modelli di frigoriferi sono dotati di Sbrinamento automatico nel vano frigorifero.
-  Classe di efficienza energetica F
-  Sistema di apertura E MOTION: il sistema elettronico E MOTION permette un'apertura semiautomatica dell'elettrodomestico, applicando una pressione sulla porta.
-  Antimpronta: Lo speciale trattamento a cui è sottoposto l'acciaio inox impedisce la formazione di aloni e ditate sulla superficie e contribuisce a esaltarne la lucentezza.
-  Altezza nicchia incasso
-  A+: Gli elettrodomestici Smeg consentono un notevole risparmio energetico ascrivibile in Classe A, A+, A++ e A+++, per ridurre i consumi, pur mantenendo la massima efficienza, e garantire il rispetto per l'ambiente.
-  Display LED: Per ottimizzare le prestazioni e semplificare al massimo l'utilizzo dell'elettrodomestico, alcune lavabiancheria e alcuni frigoriferi sono dotati di un display LED che permette di visualizzare lo stato di funzionamento del prodotto.
-  Ventilato: Sistema di ventilazione del freddo che permette di diffondere costantemente e in modo omogeneo l'aria all'interno del frigorifero.
-  Illuminazione interna a LED: L'illuminazione interna a LED garantisce un risparmio energetico e, al contempo, offre una luce di atmosfera.
-  Comandi Touch Control: Presenti su alcuni modelli di forni, piani di cottura, cappe e lavastoviglie, attivano la funzione con un semplice tocco.