

CVI320XE1



Familia	Vinoteca
Instalación	Integración
Nicho de empotrado	45 cm
Ancho de referencia	Hasta 60
Altura de referencia	Hasta 100
Descongelación	Automático
Sistema de refrigeración	Ventilado
Tipo de bisagra	Bisagra variable
Posición bisagra	Derecha
Puerta reversible	Sí



Descripción vinoteca



Número de estantes fijos	1
Número de estantes extraíbles	2
Nº de Luces	1
Material del estante	Beech
Estantes extraíbles con guías telescópicas	Sí
Luz interior	Led activated with EMOTION system
Filtro de aire	Filtro de carbón activo

Controles y funciones



Ajuste control	Control táctil	Bloqueo de control	Sí
Control	Interior, compartimento bodega	Iluminación forzada ON	Plazo máximo
Pantalla	LED	Ventilador forzado ON	Sí
Funciones display	Alarma temperatura, Valor de la temperatura	Alarma temperatura	Sí
Indicador encendido	Sí	Alarma puerta abierta	Sí

Características técnicas



Zonas de temperatura ajustables	1	Número de compresores	1
--	---	------------------------------	---

Sistema de refrigeración 1 independiente

Número cristales puerta 2

Rango de temperatura 5-20 °C

Tipo de control de la temperatura Electrónico

Cristales puerta anti-UV Sí

Elemento calefactor integrado Sí

Tipo de compresor

Compresor de baja vibración

Tipo de gas refrigerante R600a

Cantidad refrigerante (gr) 20 g

Agente espumante

Ciclopentano

Panel de metal en la parte posterior de la nevera.

Metal

Tipo de apertura de puerta

Con sistema de apertura electrónica E MOTION

Rendimiento / Etiqueta energética - Reg. 2019



Ud. Máxima de botellas (botellas 0,75lt) 20

Annual energy consumption 100 kWh/a

Clase de eficiencia energética del modelo F

Airborne acoustical noise emission class C

Volumen neto total 56 l

Volumen total compartimento frigorífico

56 l

Clase climática

SN, N, ST

EEl

124 %

Rumorosidad

37 dB(A) re 1 pW

Conexión eléctrica

Datos nominales de conexión eléctrica 40 W

Corriente 0,4 A

Tensión 220-240 V

Frecuencia (Hz)

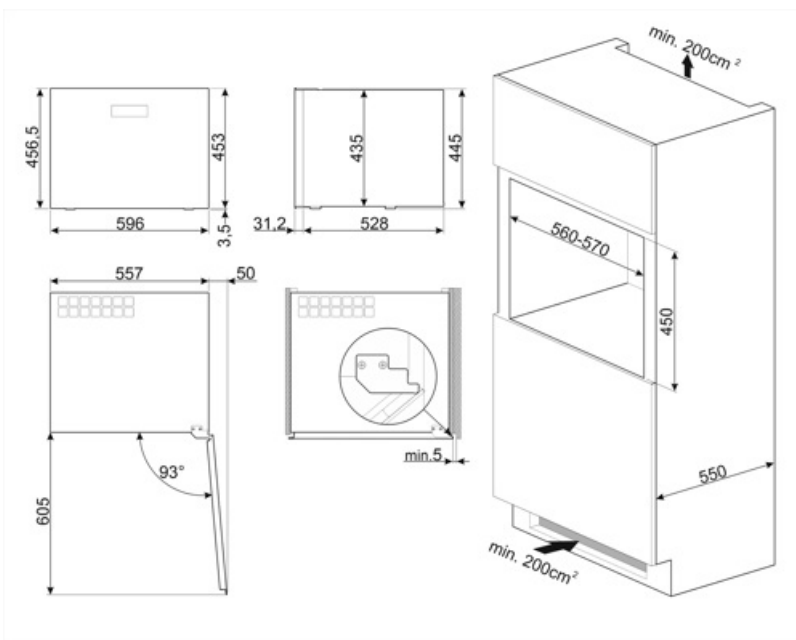
50 Hz

Longitud del cable de alimentación











180 cm

Enchufe

Schuko (F;E)



Symbols glossary

-  Descongelación automática: todos los modelos de refrigerador están equipados con descongelación automática en el compartimiento del refrigerador.
-  Pantalla LED: para optimizar el rendimiento y simplificar el uso del aparato tanto como sea posible, algunas lavadoras y refrigeradores están equipados con una pantalla LED que le permite ver el estado operativo del producto.
-  Antihuellas: el tratamiento especial al que se somete el acero inoxidable evita la formación de halos y huellas digitales en la superficie y ayuda a mejorar su brillo.
-  Altura encastre
-  Clase eficiencia energética F
-  A +: los electrodomésticos Smeg permiten ahorros de energía considerables en Clase A, A +, A ++ y A +++, para reducir el consumo mientras se mantiene la máxima eficiencia y garantizar el respeto por el medio ambiente.
-  Ventilado: sistema de ventilación de enfriamiento que permite difundir constante y uniformemente el aire dentro del refrigerador.
-  Iluminación LED interna: la iluminación LED interna garantiza el ahorro de energía y al mismo tiempo ofrece una luz de atmósfera.
-  Mandos Touch Control: presentes en algunos modelos de hornos, placas, campanas y lavavajillas, activan la función con un simple toque.
-  E MOTION opening system: the E MOTION electronic system allows to open the appliance semi-automatically by applying pressure on the door surface.