

# CVI329X3



|                          |                  |
|--------------------------|------------------|
| Familia                  | Vinoteca         |
| Instalación              | Integración      |
| Nicho de empotrado       | 60 cm            |
| Descongelación           | Automático       |
| Sistema de refrigeración | Ventilado        |
| Tipo de bisagra          | Bisagra variable |
| Posición bisagra         | Derecha          |
| Puerta reversible        | Sí               |



## Descripción vinoteca



|  |                         |
|--|-------------------------|
| Número de estantes fijos                   | 1                       |
| Número de estantes extraíbles              | 2                       |
| Nº de Luces                                | 2                       |
| Material del estante                       | Madera                  |
| Estantes extraíbles con guías telescópicas | Sí                      |
| Luz interior                               | LED                     |
| Filtro de aire                             | Filtro de carbón activo |

## Controles y funciones



|                     |   |                        |              |
|---------------------|---|------------------------|--------------|
| Ajuste control      | Control táctil                              | Bloqueo de control     | Sí           |
| Control             | Interior, compartimento bodega              | Iluminación forzada ON | Plazo máximo |
| Pantalla            | LED   | Ventilador forzado ON  | Sí           |
| Funciones display   | Alarma temperatura, Valor de la temperatura | Alarma temperatura     | Sí           |
| Indicador encendido | Sí  | Alarma puerta abierta  | Sí           |

## Características técnicas

|                                 |   |                          |                             |
|---------------------------------|---|--------------------------|-----------------------------|
| Zonas de temperatura ajustables | 2 | Número de compresores    | 1                           |
|                                 |   | Tipo de compresor        | Compresor de baja vibración |
|                                 |   | Tipo de gas refrigerante | R600a                       |

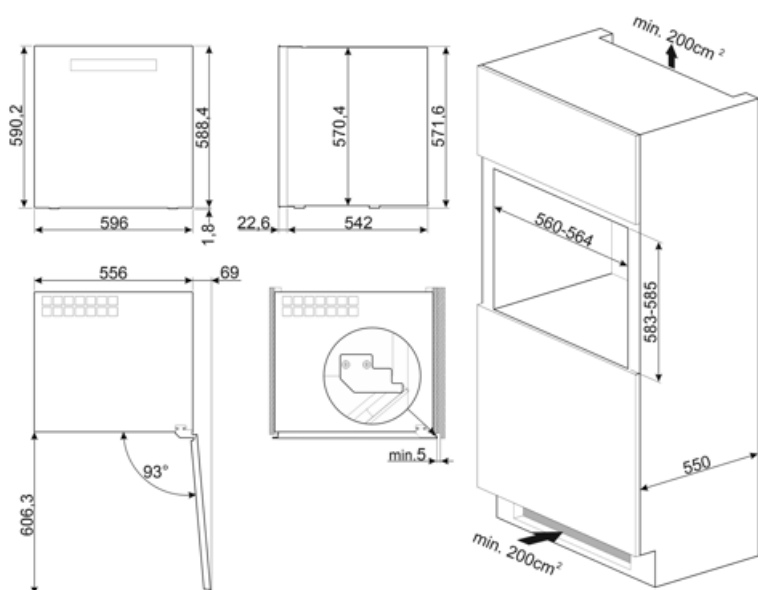
|  |                 |   |                       |
|--|-----------------|---|-----------------------|
| <b>Sistema de refrigeración</b>          | 1 independiente | <b>Cantidad refrigerante (gr)</b>                         | 20 g                  |
| <b>Número cristales puerta</b>           | 2               | <b>Agente espumante</b>                                   | HFO                   |
| <b>Rango de temperatura</b>              | 5-20 °C         | <b>Panel de metal en la parte posterior de la nevera.</b> | Metal                 |
| <b>Tipo de control de la temperatura</b> | Electrónico     | <b>Tipo de apertura de puerta</b>                         | Con sistema push-pull |
| <b>Cristales puerta anti-UV</b>          | Sí              |   |                       |
| <b>Elemento calefactor integrado</b>     | Sí              |   |                       |

## Rendimiento / Etiqueta energética - Reg. 2019








|  |           |  |                  |
|--|-----------|--|------------------|
|  |           |  |                  |
| <b>Ud. Máxima de botellas (botellas 0,75lt)</b>  | 29        | <b>Volumen total compartimento frigorífico</b> | 79 l             |
| <b>Annual energy consumption</b>                 | 140 kWh/a | <b>Clase climática</b>                         | SN, N, ST        |
| <b>Clase de eficiencia energética del modelo</b> | G         | <b>EI</b>                                      | 170 %            |
| <b>Airborne acoustical noise emission class</b>  | C         | <b>Rumorosidad</b>                             | 38 dB(A) re 1 pW |
| <b>Volumen neto total</b>                        | 79 l      |  |                  |

## Conexión eléctrica

|  |           |   |              |
|--|-----------|---|--------------|
| <b>Datos nominales de conexión eléctrica</b> | 40 W      | <b>Frecuencia (Hz)</b>                    | 50 Hz        |
| <b>Corriente</b>                             | 0,4 A     | <b>Longitud del cable de alimentación</b> | 180 cm       |
| <b>Tensión</b>                               | 220-240 V | <b>Enchufe</b>                            | Schuko (F;E) |



## Symbols glossary

-  Energy efficiency class A
-  Pantalla LED: para optimizar el rendimiento y simplificar el uso del aparato tanto como sea posible, algunas lavadoras y refrigeradores están equipados con una pantalla LED que le permite ver el estado operativo del producto.
-  Iluminación LED interna: la iluminación LED interna garantiza el ahorro de energía y al mismo tiempo ofrece una luz de atmósfera.
-  Clase eficiencia energética G
-  Descongelación automática: todos los modelos de refrigerador están equipados con descongelación automática en el compartimiento del refrigerador.
-  Ventilado: sistema de ventilación de enfriamiento que permite difundir constante y uniformemente el aire dentro del refrigerador.
-  Mandos Touch Control: presentes en algunos modelos de hornos, placas, campanas y lavavajillas, activan la función con un simple toque.