

CVI329XE



Família	Garrafeira
Instalação	de encastre
Nicho para encastre	60 cm
Largura de referência	Até 60
Altura de referência	Até 100
Descongelação	Automática
Tipo de refrigeração	Ventilada
Tipo de dobradiças	Dobradiças reversíveis
Dobradiças	Direito
Portas reversíveis	Sim



Disposição do compartimento da garrafeira



Prateleiras fixas	1
Prateleiras removíveis	2
Nº de lâmpadas	2
Material das prateleiras	Beech
Prateleiras com guias telescópicas para extração fácil	Sim
Tipo de iluminação da garrafeira	Led ativado com sistema eletrónico EMOTION
Filtro de renovação do ar	Carvão ativo

Comandos e funções



Comandos	Touch Control	Bloqueio de controlo	Sim
Comandos	no interior	Iluminação ativada continuamente	Temporizada
Display	Display com LEDs	Ventilação ativada continuamente	Sim
Funções do display	Alarme perda de temperatura, Indicação da temperatura	Alarme perda de temperatura	Sim
Luz indicadora de funcionamento	Sim	Alarme de porta aberta	Sim

Especificações técnicas



Nº de compressores	1
--------------------	---

Zonas com temperatura regulável	2	Tipo de compressor	Compressor de baixa vibração
Sistema independente de gestão da temperatura	1	Tipo de gás de refrigeração	R600a
Número de vidros na porta	2	Quantidade de refrigerante (gr.)	20 g
Temperaturas	5°C - 20°C	Espuma expansiva de isolamento	Ciclopentano
Tipo de controlo da temperatura	Eletrónico	Painel de metal na parte traseira do frigorífico	Metal
Vidro da porta com proteção aos raios UV	Sim	Abertura da porta	sistema eletrónico E Motion
Resistência integrada	Sim		

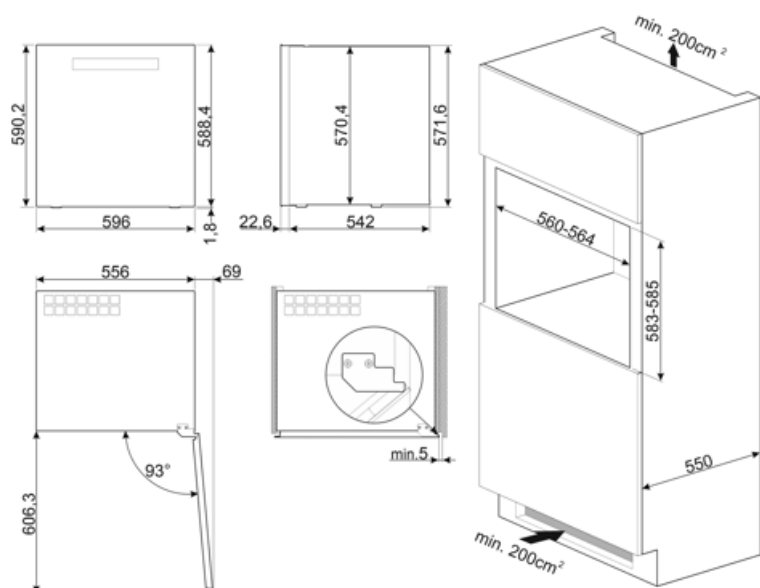
Performance / Etiqueta energética












Capacidade máxima de garrafas 0,75 L	29	Volume líquido da garrafeira	79 l
Consumo anual de energia	140 kWh/a	Classe climática	SN, N, ST
Classe energética	G	EEl	170 %
Classe de emissão de ruído aéreo	C	Nível de ruído	38 dB(A) re 1 pW
Volume líquido total	79 l		

Ligação elétrica

Potência nominal	40 W	Frequência (Hz)	50 Hz
Corrente (Amperes)	0,4 A	Comprimento do cabo de alimentação	180 cm
Tensão (Volts)	220-240 V	Ficha elétrica	(F;E) Schuko



Symbols glossary

- | | | | |
|---|---|---|---|
|  | Descongelación: sistema de descongelamento automático em intervalos regulares, eliminando a necessidade de descongelar completamente. |  | Classe de eficiência energética do produto declarada na etiqueta energética e na ficha do produto e em conformidade com os regulamentos UE. |
|  | Classe de eficiência energética do produto declarada na etiqueta energética e na ficha do produto e em conformidade com os regulamentos UE. |  | Display LED: Para visualizar os programas, funções e opções seleccionadas e o tempo para o fim do programa. |
|  | E MOTION opening system: the E MOTION electronic system allows to open the appliance semi-automatically by applying pressure on the door surface. |  | Ventilador: sistema de circulação forçada de ar frio para garantir uma distribuição de ar e da temperatura no interior do frigorífico. |
|  | Aço inox à prova de dedadas, mantém o inox com uma aparência sempre limpa. |  | Iluminação por LED no interior, criando uma luz com uma distribuição perfeita. O LED consome menos energia, aquece muito menos e tem uma vida mais longa do que as lâmpadas tradicionais. |
|  | Comandos Touch Control: os comandos podem trabalhar por pressão de um display táctil. | | |