

CVI338LX3



Produktfamilie	Weinlagerschrank
Installation	Einbaugerät
Nischenhöhe in cm	82-87 cm
Abtausystem	Automatisch
Kühlsystem	Dynamische Umluftkühlung
Scharniersystem	Standard
Türanschlag	Links



Eigenschaften Weinlagerfach



Anzahl der geprägten Flaschenablagen	2
Anzahl der variablen Flaschenablagen	3
Material der variablen Flaschenablagen	Eichenholz
Flaschenablagen auf Telekopauszügen	Ja
Innenbeleuchtung	LED
Innenraumluftfilter	Aktivkohle

Programme / Funktionen




Art der Bedienung	Touch	Tastensperre/Kindersicherung	Ja
Position der Bedienung	Intern im Weinlagerfach	LED-Innenbeleuchtung	Variabel regelbar
Ausführung des Displays	LED	Dynamische Umluftkühlung	Ja
Displayanzeige	Temperaturalarm, Temperaturanzeige	Temperaturalarm	Ja
Funktionsanzeige	Ja	Türalarm	Ja

Technische Eigenschaften

Regelbare Temperaturzonen	2	Kompressor	Vibrationsreduziert
Unabhängige Kühlsysteme	2	Kältemittel	R600a
		Füllmenge des Kältemittels	20 g
		Material der Isolierung	HFO

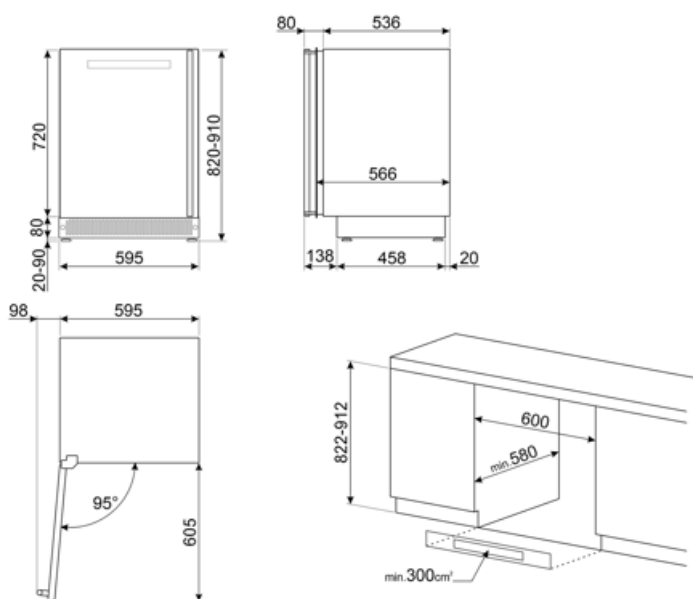
Anzahl der Türgverglasungen	2	Material der Geräterückwand	Metall
Temperaturregelbereich	+5 bis +20 °C	Höhenregulierbare Stellfüße	Vorne und hinten
Temperatursteuerung	Elektronisch	Türöffnung	Griffleiste
UV-Licht geschützte Doppelverglasung	Ja		
Abtauheizung	Ja		
Anzahl der Kompressoren	1		

Technische Daten / Energielabel - Reg. 2019 - bindend ab 1.3.2021










			
Anzahl der Standardweinflaschen (0,75 l), die gelagert werden können	38	Summe der Rauminhalte der Kaltlagerfächer und der Kühlfächer	114 l
Jährlicher Energieverbrauch	140 kWh/Jahr	Klimaklassen	SN, N, ST
Energieeffizienzklasse	G	EEl	165 %
Luftschallemissionsklasse	C	Luftschallemissionen	38 dB(A) re 1 pW
Gesamtrauminhalt	114 l		

Elektrischer Anschluss

Elektrischer Gesamtanschlusswert	40 W	Frequenz	50 Hz
Absicherung	0.4 A	Länge Netzkabel	180 cm
Spannung	220-240 V	Netzstecker	(F;E) Schuko



Symbolverzeichnis

- | | | | |
|--|--|---|--|
|  | Abtauautomatik: vollautomatisches Abtauen in regelmäßigen Abständen, wodurch ein manueller Eingriff nicht mehr erforderlich ist. |  | Energieeffizienzklasse A |
|  | Energieeffizienzklasse G |  | LED-Display: zur optischen Anzeige der gewählten Programme, Funktionen und Optionen sowie die Restlaufzeit bis Programmende. |
|  | Dynamische Umluftkühlung: ventilierte Kaltluft zirkuliert im gesamten Kühlteil und sorgt für eine konstante und gleichmäßige Temperaturverteilung. |  | Edelstahl mit Anti-Finger-Protektion: eine besondere Schutzschicht auf dem Edelstahl verhindert die Sichtbarkeit eines Fingerabdrucks und ist somit eine Pflegeteuerung. |
|  | LED-Innenbeleuchtung: eine energieeffiziente, langlebige und sehr effektive Art der Ausleuchtung des Kühlteils. |  | Nischenhöhe 82-87 cm |
|  | Touch Control: mit der benutzerfreundlichen Touch-Bedienung lässt sich das Gerät per Fingertipp sehr leicht bedienen. | | |