

## CVI338RWX2



Produktfamilie	Weinlagerschrank
Installation	Einbaugerät
Nischenhöhe in cm	82-87 cm
Abtausystem	Automatisch
Kühlsystem	Dynamische Umluftkühlung
Scharniersystem	Standard
Türanschlag	Rechts



## Eigenschaften Weinlagerfach



Anzahl der geprägten Flaschenablagen	2
Anzahl der variablen Flaschenablagen	3
Material der variablen Flaschenablagen	Eichenholz
Flaschenablagen auf Telekopauszügen	Ja
Innenbeleuchtung	LED
Innenraumluftfilter	Aktivkohle

## Programme / Funktionen




Art der Bedienung	Touch	Tastensperre/Kindersicherung	Ja
Position der Bedienung	Extern in Türverglasung	LED-Innenbeleuchtung	Variabel regelbar
Ausführung des Displays	LED	Dynamische Umluftkühlung	Ja
Displayanzeige	Temperaturalarm, Temperaturanzeige	Temperaturalarm	Ja
Funktionsanzeige	Ja	Türalarm	Ja

## Technische Eigenschaften

Regelbare Temperaturzonen	2	Kompressor	Vibrationsreduziert
Unabhängige Kühlsysteme	2	Kältemittel	R600a
		Füllmenge des Kältemittels	20 g
		Material der Isolierung	Cyclopentan

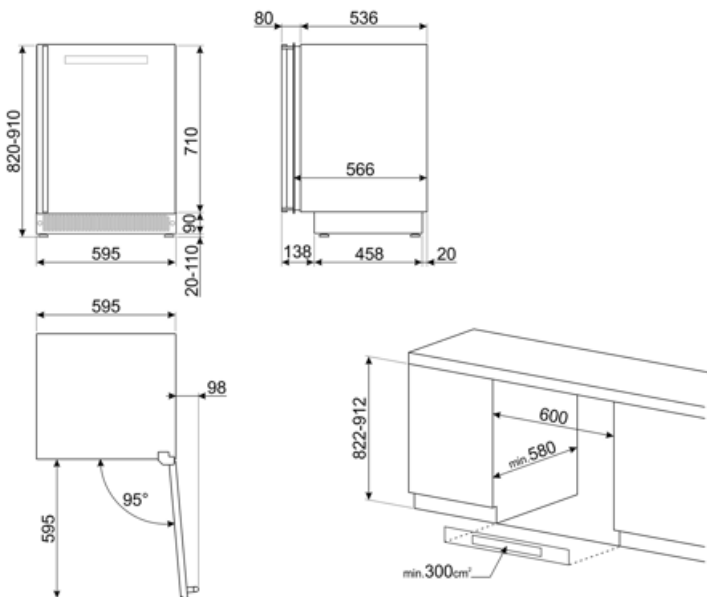
Anzahl der Türgverglasungen	2	Material der Geräterückwand	Metall
Temperaturregelbereich	+5 bis +20 °C	Höhenregulierbare Stellfüße	Vorne und hinten
Temperatursteuerung	Elektronisch	Türöffnung	Griffleiste
UV-Licht geschützte Doppelverglasung	Ja		
Abtauheizung	Ja		
Anzahl der Kompressoren	1		

## Technische Daten / Energielabel - Reg. 2019 - bindend ab 1.3.2021












 Anzahl der Standardweinflaschen (0,75 l), die gelagert werden können	38	Summe der Rauminhalte der Kaltlagerfächer und der Kühlfächer	103 l
Jährlicher Energieverbrauch	140 kWh/Jahr	Klimaklassen	SN, N, ST
Energieeffizienzklasse	G	EEl	166 %
Luftschallemissionsklasse	C	Luftschallemissionen	40 dB(A) re 1 pW
Gesamtrauminhalt	103 l		

## Elektrischer Anschluss

Netzstecker	(F;E) Schuko	Spannung	220-240 V
Elektrischer Gesamtanschlusswert	40 W	Frequenz	50 Hz
Absicherung	0.4 A	Länge Netzkabel	150 cm



## Symbols glossary (TT)

-  Abtauautomatik: vollautomatisches Abtauen in regelmäßigen Abständen, wodurch ein manueller Eingriff nicht mehr erforderlich ist.
-  LED-Display: zur optischen Anzeige der gewählten Programme, Funktionen und Optionen sowie die Restlaufzeit bis Programmende.
-  Edelstahl mit Anti-Finger-Protektion: eine besondere Schutzschicht auf dem Edelstahl verhindert die Sichtbarkeit eines Fingerabdrucks und ist somit eine Pflegeteuerung.
-  Nischenhöhe 82-87 cm
-  Touch Control: mit der benutzerfreundlichen Touch-Bedienung lässt sich das Gerät per Fingertipp sehr leicht bedienen.
-  Energieeffizienzklasse G
-   Dynamische Umluftkühlung: ventilerte Kaltluft zirkuliert im gesamten Kühlteil und sorgt für eine konstante und gleichmäßige Temperaturverteilung.
-  LED-Innenbeleuchtung: eine energieeffiziente, langlebige und sehr effektive Art der Ausleuchtung des Kühlteils.
-  Haushaltsgerät mit Wi-Fi-Konnektivität: Über die SmegConnect App ist es möglich, das Gerät über Smartphone oder Tablet (iOS und Android) zu steuern und somit fernzusteuern.
-  Wi-Fi-Konnektivität