

CVI620NRE



Installation	Indbygget
Indbygget niche	45 cm
Referencebredde	Indtil 60
Referencehøjde	Indtil 100
Optøning	Automatisk
Køletype	Ventilatorassisteret
Hængseltype	Standard
Hængselposition	Højre
Vendbar låge	Ja



Vinkælder, rumfunktioner



Antal faste hylder	1
Antal flytbare hylder	2
Hylde, materiale	Bøg
Flytbare hylder på teleskopiske styreskinner	Ja
Type af internt lys	Led aktiveret med EMOTION-system
Luftfilter	Aktivt kulfilter:

Programmer / funktioner



Betjeningsindstillinger	Berøringsbetjening	Betjeningslås	Ja
Betjeninger	Indre, i kælderrummet	Belysning påtvunget TÆND	I en maksimal periode
Display	LED	Ventilator tvunget TIL	Ja
Funktioner, skærm	Temperaturalarm, Temperaturværdi	Temperaturalarm	Ja
Tænd-lampe	Ja	Låge åben alarm	Ja

Tekniske egenskaber



Justerbare temperaturzoner	1	Antal kompressorer	1
Uafhængige kølesystemer	1	Kompressortype	Lav vibration kompressor
Antal lågeglas	2	Kølemiddelgas, type	R600a
		Kølemiddel mængde (gr)	20 g

Temperaturinterval	5-20 °C	Ventileringsmiddel	HFO
Temperaturstyringstype	Elektronisk	Metalpanel på bagsiden af køleskabet	Metal
Anti-UV lågeglas	Ja	Døråbningstype	Med E MOTION elektronisk åbningsystem
Integreret varmeelement	Ja		

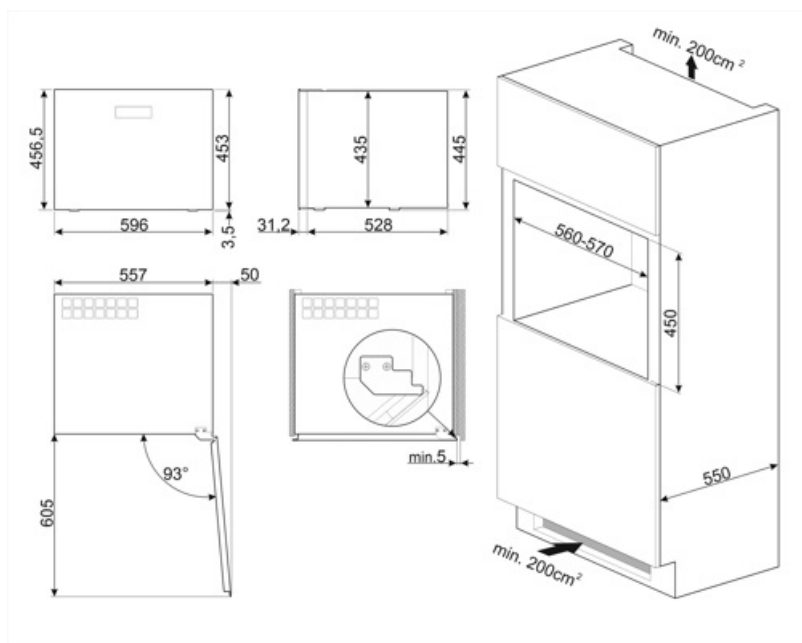
Ydeevne / Energimærke - Reg. 2019












Maksimal lagerkapacitet (flasker 0,75lt)	20	Summen af mængderne i kølerummet (ne) og det (de) frosne rum	56 l
Årligt strømforbrug	100 kWh/a	Klimaklasse	SN, N, ST
Energieffektivitetsklasse	F	EEl	124 %
Luftbåren akustisk støjemissionsklasse	C	Lydniveau	37 dB(A) re 1 pW
Samlet nettovolumen	56 l		

Elektrisk tilslutning

Elektrisk klassificering	40 W	Frekvens (Hz)	50 Hz
Nuværende	0.4 A	Kabellængde	180 cm
Spænding (V)	220-240 V	Stik	(F;E) Schuko



Symbols glossary

-  A+: Energieffektivitetsklasse A + hjælper med at spare op til 10% energi sammenlignet med klasse A. Maksimal ydelse med minimalt forbrug er garanteret.
-  LED-display: for at vise programmer, valgte funktioner og valgmuligheder og tid til slutningen af cyklussen.
-  LED indvendig belysning: er en mere energieffektiv og langvarig måde at belyse apparatets indre på.
-  Touch-kontroller: Brugervenlige berøringsbetjeninge gør det muligt at programmere apparatet med et tryk på en knap.
-  E MOTION åbningsystem: E MOTION elektroniske system gør det muligt at åbne apparatet semi-automatisk ved at lægge pres på lågens overflade.
-  Det automatiske afrimningsystem fungerer ved automatisk afrimning med regelmæssige intervaller, hvilket eliminerer behovet for afrimning helt.
-  Ventileret: Tvungen fordeling af kold luft i køleskabet, hvilket muliggør en jævn temperaturfordeling i køleskabet.
-  Indbygget niche
-  Energieffektivitetsklasse F