


## CVI620NRE



Installatie	Inbouw
Inbouwnis	45 cm
Referentie breedte	Until 60
Referentie hoogte	Until 100
Ontdooien	Automatisch
Type koeling	Geventileerd
Type scharnier	Standaard
Positie scharnier	Rechts
Deur omkeerbaar	Ja



## Kenmerken van het wijnklimaatkastgedeelte



Aantal vaste leggers	1
Aantal uitneembare leggers	2
Materiaal leggers	Beech
Uitneembare leggers op telescopische geleiders	Ja
Type binnenverlichting	Led activated with EMOTION system
Koolstoffilter	Actief koolstoffilter

## Programs/Functions



Regeling bediening	Touch control	Kinderbeveiliging	Ja
Bediening	Inner, in the cellar compartment	Lighting forced ON	Gedurende een maximumperiode
Display	Led	Ventilator AAN forceren	Ja
Display functies	Temperatuuralarm, Temperatuurwaarde	Temperatuuralarm	Ja
Functioneringindicator (lampje)	Ja	Alarm deur open	Ja

## Technische specificaties



Instelbare temperatuurzones	1	Aantal compressoren	1
-----------------------------	---	---------------------	---

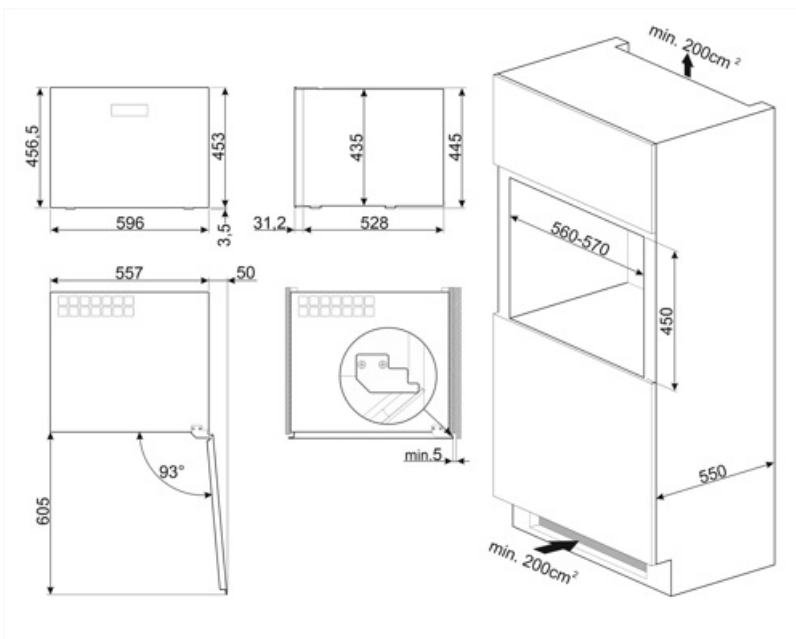
<b>Onafhankelijke koelsystemen</b>	1	<b>Type compressor</b>	Compressor met laag trillingsniveau
<b>Aantal glazen deuren</b>	2	<b>Type koelmiddel</b>	R600a
<b>Temperatuur instelbaar</b>	5-20 °C	<b>Hoeveelheid koelmiddel (gr)</b>	20 g
<b>Type temperatuurcontrole</b>	Elektronisch	<b>Schuimmiddel</b>	HFO
<b>Anti-UV deurglas</b>	Ja	<b>Metalen paneel achterop de koelkast</b>	Plaatstaal
<b>Geïntegreerd verwarmingselement</b>	Ja	<b>Deur openen</b>	With E MOTION electronic opening system

## Performance / Energy Label - Reg. 2019










 <b>Max. capaciteit (flessen van 0,75 l)</b>	20	<b>Netto inhoud koelcompartiment(en)</b>	56 l
<b>Jaarlijks energieverbruik</b>	100 kWh/a	<b>Klimaatklasse</b>	SN, N, ST
<b>Energie-efficiëntieklasse</b>	F	<b>EEL</b>	124 %
<b>Geluidsniveau klasse</b>	C	<b>Geluidsniveau</b>	37 dB(A) re 1 pW
<b>Totaal netto inhoud</b>	56 l		

## Elektrische aansluiting

<b>Aansluitwaarde</b>	40 W	<b>Frequentie (Hz)</b>	50 Hz
<b>Stroom (A)</b>	0.4 A	<b>Lengte voedingskabel</b>	180 cm
<b>Spanning (V)</b>	220-240 V	<b>Stekker</b>	(F;E) Schuko



## Symbols glossary

-  Het automatische ontdooisysteem werkt door automatisch te ontdooien met regelmatige tussenpozen, waardoor ontdooien helemaal niet nodig is.
-  LED-display: toont de geselecteerde programma's, functies en opties en de tijd tot het einde van de cyclus.
-  Led-binnenverlichting: is een meer energie-efficiënte en duurzame manier om de binnenkant van het apparaat te verlichten.
-  Touch control: dankzij de gebruiksvriendelijke Touch control kan het apparaat met één druk op de knop worden geprogrammeerd.
-  E MOTION opening system: the E MOTION electronic system allows to open the appliance semi-automatically by applying pressure on the door surface.
-  A +: Energie-efficiëntieklasse A + helpt om tot 10% energie te besparen in vergelijking met klasse A. Maximale prestaties bij minimaal verbruik zijn gegarandeerd.
-  Geventileerd: geforceerde distributie van koude lucht in het koelgedeelte, waardoor een gelijkmatige temperatuurverdeling in de koelkast mogelijk is.
-  Built-in niche
-  Energy efficiency class F