

# CVI621RWNR3



<b>Famille</b>	Cave à vin
<b>Installation</b>	Encastrable
<b>Niche d'encastrement</b>	45 cm
<b>Dégivrage</b>	Automatique
<b>Type de refroidissement</b>	Froid brassé
<b>Type de charnières</b>	Standard
<b>Position des charnières</b>	Droite
<b>SmegConnect</b>	Oui



## Aménagement compartiment Cave à vin



<b>Nombre d'étagères fixes</b>	1
<b>Nombre d'étagères extractibles</b>	2
<b>Matériau des étagères</b>	Bois
<b>Etagères extractibles montées sur rails télescopiques</b>	Oui
<b>Type d'éclairage interne</b>	LED
<b>Filtre à air</b>	A charbon actif

## Commandes et fonctions



<b>Réglage commandes</b>	Commandes tactiles	<b>Eclairage activable en mode continu</b>	Temporisée
<b>Commandes</b>	Externes, dans la porte	<b>Ventilation activable en mode continu</b>	Oui
<b>Afficheur</b>	LED	<b>Alarme température</b>	Oui
<b>Fonctions de l'afficheur</b>	Alarme température, Indication température	<b>Alarme porte ouverte</b>	Oui
<b>Indicateur fonctionnement</b>	Oui	<b>Connectivité</b>	Wi-Fi
<b>Sécurité enfants</b>	Oui	<b>UK defined Support Period</b>	minimum 2 years with an end date of 31/12/26

## Technologie

<b>Zones à température réglable</b>	1	<b>Nombre de compresseurs</b>	1
-------------------------------------	---	-------------------------------	---

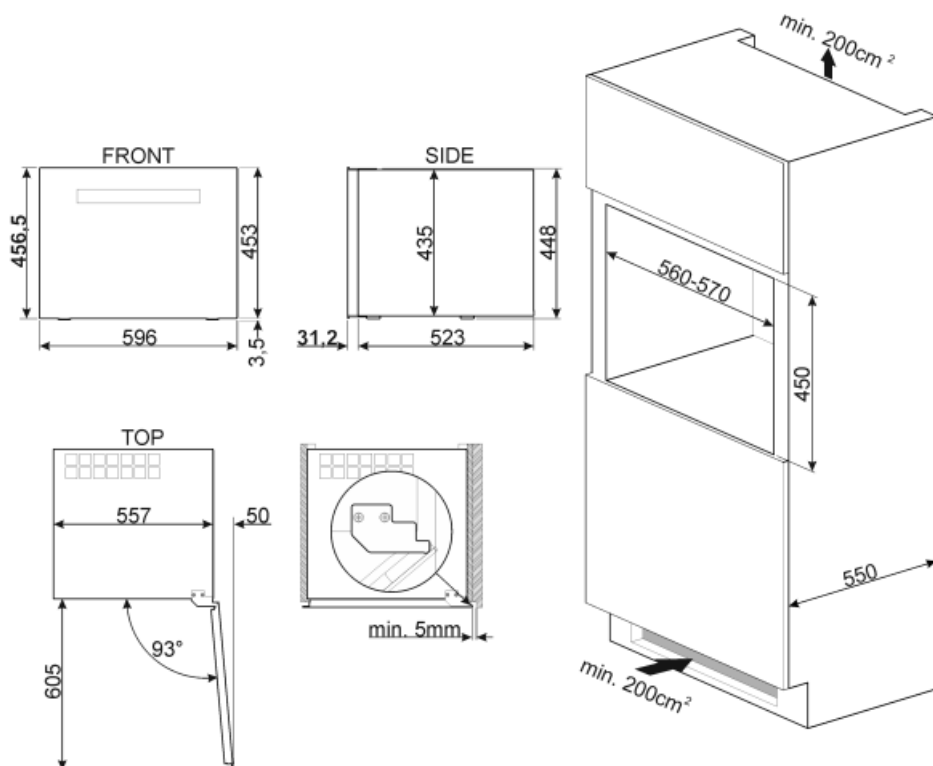
Systèmes de refroidissement indépendants	1	Type de compresseur	Anti-vibrations
Nombre vitres porte	2	Type de gaz réfrigérant	R600a
Plage de température	5-20 °C	Quantité de réfrigérant (gr)	20 g
Type de contrôle de la température	Électronique	Agent d'expansion pour mousses isolantes	Cyclopentane
Vitre de la porte avec protection UV	Oui	Panneau métallique à l'arrière	Métallique
Résistance intégrée	Oui	Type d'ouverture de la porte	Avec système push pull

## Performance / Etiquette énergétique - Reg. 2019











Consommation d'énergie annuelle	100 kWh/a	Somme des volumes du (des) compartiment(s) Extra Fresh et du (des) compartiment(s) frais	56 l
Classe énergétique	F	Classe climatique	SN, N, ST
Classe d'émissions acoustiques dans l'air	C	EEI	124 %
Volume net total	56 l	Niveau sonore	36 dB(A) re 1pW

## Raccordement électrique

Type de prise	(F;E) Schuko	Tension	220-240 V
Puissance nominale électrique (W)	40 W	Fréquence	50 Hz
Intensité	0,4 A	Longueur du câble d'alimentation	150 cm



## Symbols glossary (TT)

- |  |   |   |   |
|--|---|---|---|
|    | Dégivrage automatique : Le réfrigérateur se dégivre automatiquement. L'eau issue de ce dégivrage ne doit pas être récupérée car le réfrigérateur est équipé d'un système d'évaporation. |    | Afficheur LED : Pour optimiser les performances et simplifier au maximum l'utilisation de l'appareil, certaines machines à laver et certains réfrigérateurs sont équipés d'un afficheur LED qui permet de visualiser l'état de fonctionnement du produit. |
|    | Classe énergétique F  |    | A+ : Les produits Smeg, en classe énergétique A, A+, A++ et A+++, permettent de réduire la consommation d'énergie tout en gardant une efficacité maximale et en garantissant un meilleur respect de l'environnement.                                      |
|    | Brassé : Système de ventilation de refroidissement qui permet à l'air à l'intérieur du réfrigérateur d'être constamment et uniformément réparti.  |    | Eclairage intérieur LED : L'éclairage intérieur LED assure à la fois des économies d'énergie et un éclairage d'ambiance.  |
|    | Hauteur de la niche d'encastrement  |    | Appareils connectés au réseau via la technologie Wi-Fi. Avec l'application SmegConnect, vous pouvez contrôler et gérer vos appareils à distance via des smartphones et des tablettes (iOS et Android).  |
|  | Commandes sensibles : Les commandes tactiles faciles à utiliser permettent de programmer l'appareil par simple pression sur un bouton.  |  | Appareil avec connexion réseau Wi-Fi.   |