

CVI629NR3



Grupa produktowa	Chłodziarka na wino
Instalacja	do zabudowy
Nisza do zabudowy	60 cm
Rozmrażanie	Automatyczny
Typ chłodzenia	Obieg powietrza
Typ zawiasu	Zmienne zawiasy
Pozycja zawiasu	Prawy
Odwracalne drzwi	Tak



Cechy komory chłodziarki na wino



Liczba półek przymocowanych na stałe	1
Liczba demontowalnych półek	2
Liczba źródeł oświetlenia	2
Materiał półek	Drewno
Demontowalne półki na prowadnicach teleskopowych	Tak
Rodzaj oświetlenia wnętrza	LED
Filtr	Filtr węglowy

Programy/Funkcje



Rodzaj sterowania	Dotykowe sterowanie elektroniczne	Blokada sterowania	Tak
Sterowanie	Wewnątrz komory	Oświetlenie wymuszone ON	Maksymalny okres
Wyświetlacz	LED	Wentylator wymuszony ON	Tak
Wyświetlacz funkcyjny	Alarm wzrostu temperatury, Wskaźnik temperatury	Alarm wzrostu temperatury	Tak
Lampka kontrolna pracy	Tak	Alarm otwartych drzwi	Tak

Specyfikacja techniczna

Regulowane strefy temperatury	2	Liczba kompresorów	1
-------------------------------	---	--------------------	---

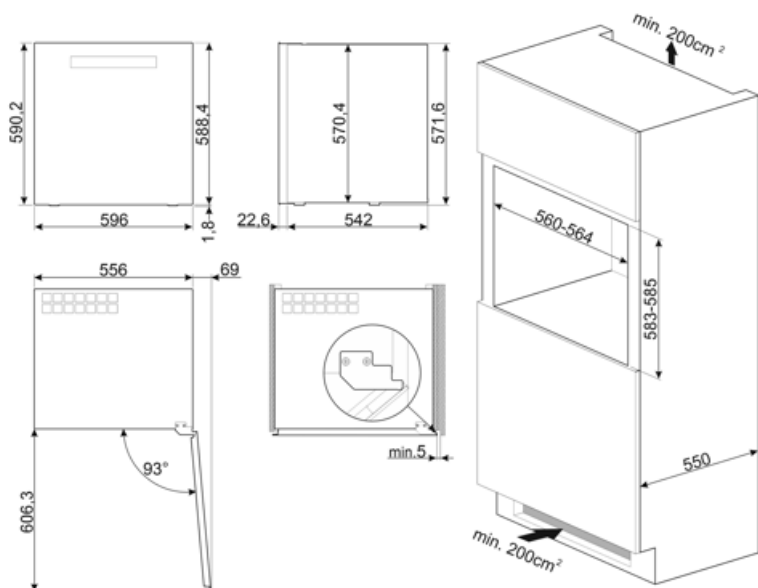
Niezależne systemy chłodzące	1	Typ kompresora	Sprężarka o niskim poziomie wibracji
Liczba szyb w drzwiach	2	Typ czynnika chłodniczego	R600a
Zakres temperatur	5-20 °C	Ilość czynnika chłodzącego (gr)	20 g
Typ kontroli temperatury	Elektroniczna	Środek pianotwórczy	HFO
Szyba drzwiowa z powłoką anti-UV	Tak	Metalowy panel z tyłu lodówki	Metal
Wbudowany element grzewczy	Tak	Otwieranie drzwi	Z systemem push pull

Wydajność / Nowa Etykieta Energetyczna







Max pojemność (butelki 0,75 l)	29	Pojemność chłodziarki	79 l
Roczne zużycie energii	140 kWh/a	Klasa klimatyczna	SN, N, ST
Klasa efektywności energetycznej	G	EEl	170 %
Klasa emisji hałasu akustycznego	C	Poziom hałasu	38 dB(A) re 1 pW
Pojemność całkowita netto	79 l		

Podłączenie elektryczne

Wtyczka	(F;E) Schuko	Napięcie (V)	220-240 V
Moc przyłączeniowa	40 W	Częstotliwość (Hz)	50 Hz
Natężenie prądu (A)	0,4 A	Długość przewodu zasilającego (cm)	180 cm



Symbols glossary (TT)

- | | | | |
|--|---|---|--|
|  | Automatyczne rozmrażanie: System automatycznego odszraniania działa poprzez automatyczne odszranianie w regularnych odstępach czasu eliminując konieczność całkowitego rozmrażania. |  | Klasa efektywności energetycznej G |
|  | Wyświetlacz LED |  | Schładzanie z wykorzystaniem wentylatora: Umożliwia równomierny rozkład temperatury w lodówce. |
|  | Oświetlenie wnętrza LED |  | Sterowanie dotykowe: Wybrane modele piekarników, płyt kuchennych oraz okapów posiadają panele dotykowe zwiększające komfort użytkowania. |