

CVI638LN3



Rodina	Chladnička na víno
Instalace	Vestavěný
Zapuštěný výklenek	82-87 cm
Rozmrazování	Automatické
Typ chlazení	S ventilátorem
Typ závěsu	Standardní
Poloha závěsu	Levá



Prostor pro víno/prostor s mírnou teplotou



Počet pevných polic	2
Počet odnímatelných polic	3
Materiál polic	Dřevo
Odnímatelné police na teleskopických vodících lištách	Ano
Typ vnitřního osvětlení	Led
Vzduchový filtr	Nádobka s aktivním uhlím

Programy/funkce



Nastavení ovládní	Dotykové ovládní	Zámek ovládní	Ano
Ovládní	Vnitřní, v prostoru s mírnou teplotou	Osvětlení lze zapnout natrvalo	V maximálním období
Displej	LED	Ventilátor lze zapnout natrvalo	Ano
Zobrazení funkcí	Teplotní alarm, Hodnota teploty	Teplotní alarm	Ano
Kontrolka napájení	Ano	Alarm otevřených dvířek	Ano

Technické parametry

Nastavitelné teplotní zóny	2	Typ kompresoru	Kompresor s nízkými vibracemi
Nezávislé chladicí systémy	2	Typ chladicího plynu	R600a
		Množství chladiva (gr)	20 g

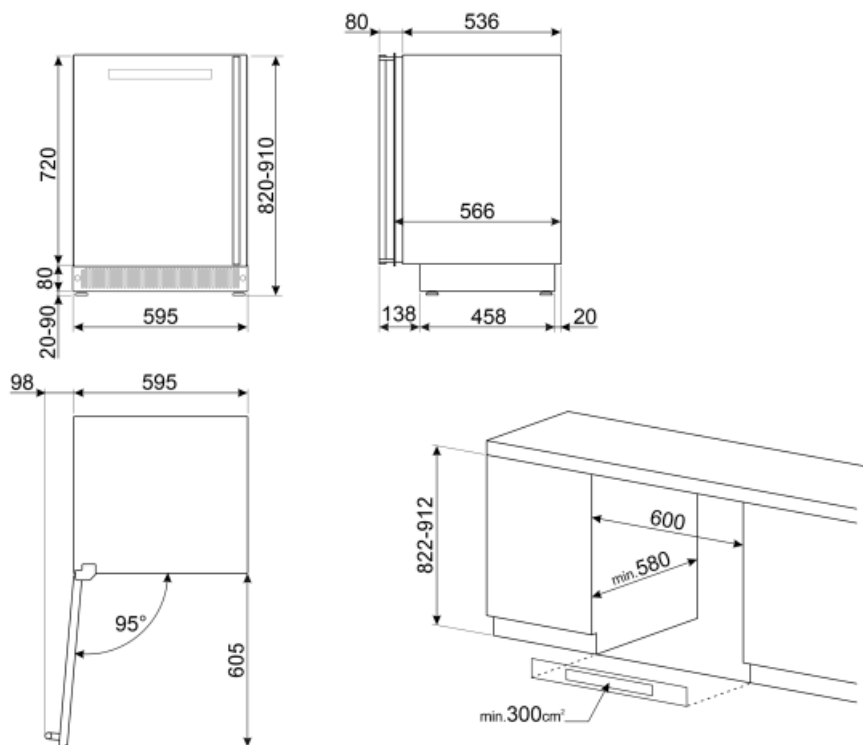
Počet dveřních skel	2	Foam agent	HFO
Teplotní rozsah	5 – 20 °C	Kovový panel na zadní straně chladničky	Kov
Typ regulace teploty	Elektronické	Seřiditelné nožičky	2 přední + 2 zadní
Anti-UV dveřní sklo	Ano	Typ otevřených dvířek	S rukojetí
Integrovaný topný článěk	Ano		
Počet kompresorů	1		

Výkon/energetický štítek – nař. 2019








G			
Maximální kapacita (lahve 0,75 l)	38	Sum of the volumes of the chill compartment(s) and the unfrozen compartment(s)	114 l
Annual energy consumption	140 kWh/a	Climate class	SN, N, ST
Energy efficiency class	G	EEl	165 %
Airborne acoustical noise emission class	C	Šum	38 dB(A) re 1 pW
Total net volume	114 l		

Elektrické připojení

Zástrčka	(F; E) Schuko	Napětí (V)	220-240 V
Jmenovitý výkon elektrického připojení	40 W	Kmitočet (Hz)	50 Hz
Stávající	0,4 A	Power supply cable length	180 cm



Symbols glossary (TT)

- | | | | |
|--|---|---|--|
|  | System automatického odmrazování funguje tak, že v pravidelných intervalech automaticky odmrazuje, takže není nutné úplně odmrazovat. |  | Třída energetické účinnosti G |
|  | LED displej: zobrazuje vybrané programy, funkce a možnosti a čas do konce cyklu. |  | Ventilace: Nucená distribuce studeného vzduchu v chladničce, která umožňuje rovnoměrné rozložení teploty v chladničce. |
|  | LED osvětlení interiéru: je energeticky úspornější a dlouhodobější způsob osvětlení interiéru spotřebiče. |  | Zapuštěný výklenek |
|  | Dotykové ovládání: Snadno ovladatelné dotykové ovládání umožňuje naprogramovat spotřebič stisknutím tlačítka. | | |