

## CVI638RN3



Kategoria	Ftohës verërash
Instalimi	I integruar
Kamare e integruar	82-87 cm
Shkrirje	Automatik
Lloji i ftohjes	Me ventilator
Lloji i menteshës	Standard
Pozicioni i menteshës	Djathtas



### Karakteristikat e ndarjes "Wine cellar"



Numri i rafteve të palëvizshme	2
Numri i rafteve të çmontueshëm	3
Materiali i rafteve	Dru
Rafte të lëvizshëm në shina udhëzuese teleskopike	Po
Lloji i dritës së brendshme	Led
Filtër ajri	Filtër prej karboni aktiv

### Programe/funksione




Cilësimi i kontrollit	Kontroll me prekje	Blokesi i kontrollit	Po
Kontrollet	I brendshëm, në ndarjen e qilarit	Ndezja e detyruar e ndriçimit	Në një periudhë maksimale
Ekran	LED	Ventilatori i detyruar AKTIV	Po
Ekрани i funksioneve	Alarmi i temperaturës, Vlera e temperaturës	Alarmi i temperaturës	Po
Fuqia e llambës	Po	Alarmi i derës së hapur	Po

### Veçoritë teknike

Zonat e rregullueshme të temperaturës	2	Lloji i kompresorit	Kompresor me vibrim të ulët
Sistemet e pavarura të ftohjes	2	Lloji i gazit ftohës	R600a
		Sasia e ftohësit (gr)	20 g
		Foam agent	HFO

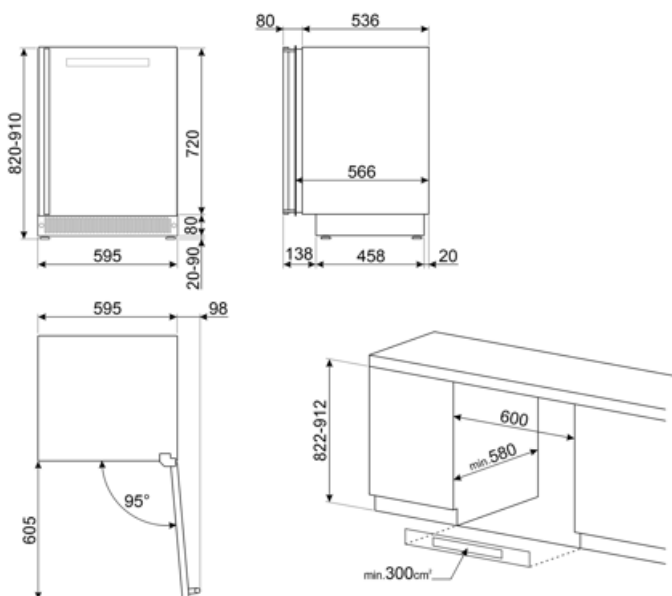
Numri i xhamave të dyerve	2	Panel metali në pjesën e pasme të frigoriferit	Metalike
Shkalla e temperaturës	5-20°C	Këmbë të rregullueshme	2 të përparme + 2 të pasme
Lloji i kontrollit të temperaturës	Elektronike	Lloji i hapjes së derës	Me dorezë
Xham derë kundër rrezeve UV	Po		
Element ngrohës i integruar	Po		
Numri i kompresorëve	1		

## Etiketa e performancës/energjisë - Regj. 2019









			
Kapaciteti maksimal (shishe 0,75l)	38	Shuma e vëllimeve të ndarjeve të ftohjes dhe ndarjeve të pa ngrira	114 l
Konsumi vjetor i energjisë	140 kWh/a	Klasa e klimës	SN, N, ST
Klasa e efikasitetit të energjisë	G	EEl	165 %
Klasa e emetimit të zhurmës akustike në ajër	C	Niveli i zhurmës	38 dB(A) re 1 pW
Vëllimi total neto	114 l		

## Lidhja elektrike

Vlerësimi i lidhjes elektrike	40 W	Frekuenca (Hz)	50 Hz
Rryma	0,4 A	Gjatësia e kabllor së furnizimit me energji elektrike	180 cm
Tensioni (V)	220-240 V	Tapë	(F;E) Schuko



## Symbols glossary

-  Sistemi automatik i shkrijes funksionon duke shkrijë automatikisht në intervale të rregullta duke eliminuar krejtësisht nevojën për shkrijë.
-  Ekran LED: për të shfaqur programet, funksionet dhe opsionet e zgjedhura dhe kohën deri në fund të ciklit.
-  Ndiriçimi i brendshëm LED: është një mënyrë më efikase për kursimin e energjisë dhe më jetëgjatë për ndiriçimin e brendësisë së pajisjes.
-  Kontrolle me prekje: Kontrollet me prekje të lehtë për t'u përdorur lejojnë që pajisja të programohet me prekjen e një butoni.
-  A: Performanca e tharjes së produktit, e matur nga A+++ në D/G në varësi të kategorisë së produktit
-  Me ventilim: Shpërndarje e detyruar e ajrit të ftohtë në ndarjen e frigoriferit, e cila lejon një temperaturë të barabartë brenda frigoriferit.
-  Kamare e integruar
-  Klasa e efikasitetit të energjisë G