


# CVIU621NR1



<b>Familia</b>	Vinoteca
<b>Instalación</b>	Integración
<b>Nicho de empotrado</b>	45 cm
<b>Ancho de referencia</b>	Hasta 60
<b>Altura de referencia</b>	Hasta 100
<b>Descongelación</b>	Automático
<b>Tipo de enfriamiento</b>	Ventilado
<b>Tipo de bisagra</b>	Estandar
<b>Posición bisagra</b>	Derecha
<b>Puerta reversible</b>	Sí



## Descripción vinoteca



<b>Número de estantes extraíbles</b>	2
<b>Material del estante</b>	Madera
<b>Estantes extraíbles con guías telescópicas</b>	Sí
<b>Luz interior</b>	Led
<b>Filtro de aire</b>	Filtro de carbón activo

## Controles y funciones



<b>Regulación de mandos</b>	Touch control	<b>Seguridad para niños</b>	Sí
<b>Mandos</b>	Interior, compartimento bodega	<b>Iluminación forzada ON</b>	Plazo máximo
<b>Tipo de pantalla</b>	Led	<b>Ventilador forzado ON</b>	Sí
<b>Funciones del display</b>	Alarma temperatura, Valor de la temperatura	<b>Alarma temperatura</b>	Sí
<b>Indicador encendido</b>	Sí	<b>Alarma puerta abierta</b>	Sí

## Características técnicas

<b>Zonas de temperatura ajustables</b>	1	<b>Número de compresores</b>	1
<b>Sistema de refrigeración independiente</b>	1	<b>Tipo de compresor</b>	Compresor de baja vibración
<b>Número cristales puerta</b>	2	<b>Tipo de gas refrigerante</b>	R600a
<b>Rango de temperatura</b>	5-20 °C	<b>Cantidad gas refrigerante (gr)</b>	20 g

---

<b>Tipo de control de la temperatura</b>	Electrónico	<b>Agente espumante</b>	HFO
<b>Cristales puerta anti-UV</b>	Sí	<b>Panel de metal en la parte posterior de la nevera.</b>	Metallo
<b>Elemento calefactor integrado</b>	Sí	<b>Tipo de apertura de puerta</b>	Con sistema push-pull

## Rendimiento / Etiqueta energética - Reg. 2019

---








<b>Ud. Máxima de botellas (botellas 0,75lt)</b>	21	<b>Volumen total compartimento frigorífico</b>	56 l
<b>Annual energy consumption</b>	100 kWh/a	<b>Clase climática</b>	SN, N, ST
<b>Airborne acoustical noise emission class</b>	C	<b>EI</b>	124 %
<b>Volumen neto total</b>	56 l		

## Conexión eléctrica

---

<b>Datos nominales de conexión eléctrica</b>	40 W	<b>Frecuencia</b>	50/60 Hz
<b>Corriente</b>	1,95 A	<b>Largo del cable de alimentación</b>	150 cm
<b>Tensión</b>	115 V	<b>Enchufe</b>	(B) NEMA 5-15P

## Symbols glossary

-  Descongelación automática: todos los modelos de refrigerador están equipados con descongelación automática en el compartimento del refrigerador.
-  Pantalla LED: para optimizar el rendimiento y simplificar el uso del aparato tanto como sea posible, algunas lavadoras y refrigeradores están equipados con una pantalla LED que le permite ver el estado operativo del producto.
-  Iluminación LED interna: la iluminación LED interna garantiza el ahorro de energía y al mismo tiempo ofrece una luz de atmósfera.
-  Mandos Touch Control: presentes en algunos modelos de hornos, placas, campanas y lavavajillas, activan la función con un simple toque.
-  A +: los electrodomésticos Smeg permiten ahorros de energía considerables en Clase A, A +, A ++ y A +++, para reducir el consumo mientras se mantiene la máxima eficiencia y garantizar el respeto por el medio ambiente.
-  Ventilado: sistema de ventilación de enfriamiento que permite difundir constante y uniformemente el aire dentro del refrigerador.
-  Altura encastre