

CX103GMBL

Rozmiar	100x60 cm
Liczba komór z etykietą energetyczną	2
Cavity heat source	Elektro
Rodzaj płyty	Gazowa
Typ głównego piekarnika	Termoobieg
Rodzaj drugiego piekarnika	Termoobieg
Kod EAN	8017709336622
Klasa efektywności energetycznej	A
Klasa efektywności energetycznej, drugi piekarnik	B



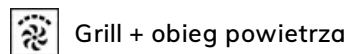
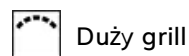
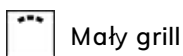
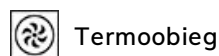
Linia wzornicza



Design	Standard	Pokręta	Classica
Wykończenie panelu sterowania	Metal emaliowany	Kolor pokręteł	Stal nierdzewna
Linia wzornicza	Classica	Liczba pokręteł	8
Logo	Wstawiane	Kolor nadruku	Srebrny
Kolor	Czarny	Wyświetlacz	Dotykowy
Położenie logo	Panel sterowania	Drzwi	Z panelem
Wykończenie	Czarny	Rodzaj szkła piekarnika	Czarny
Seria	Concerto	Uchwyt	Classica
Kolor płyty kuchennej	Czarny	Kolor uchwytu	Stal nierdzewna szczotkowana
Materiał rusztów	Żeliwo	Nóżki	Nie dotyczy
Rodzaj sterowania	Pokręta	Cokół	Czarny

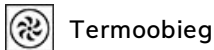
Programy / Funkcje

Liczba funkcji pieczenia	4
Funkcje pieczenia	



Programy/ Funkcje pomocniczy piekarnik

Funkcje pieczenia - 2 piekarnik 1
 Funkcje pieczenia - 2 piekarnik



Programy/ Funkcje trzeci piekarnik

Liczba funkcji - trzeci piekarnik 1
 Grill 

Charakterystyka techniczna - Płyta

UR

Liczba wszystkich stref grzejnych 5

Centralnie po lewej stronie - Gaz - Ultra szybki (podwójny) - 4.20 kW

Tylny centralny - Gaz - Średnio szybki - 1.80 kW

Przedni centralny - Gaz - Pomocniczy - 1.00 kW

Tylny prawy - Gaz - Szybki - 2.90 kW

Przedni prawy - Gaz - Średnio szybki - 1.80 kW

Rodzaj palników Standardowe

Zabezpieczenie przeciwwypływowe gazu Tak

Zapalarka elektryczna Tak
 zintegrowana w pokrętle

Nakładki na palniki Emaliowane, czarny mat

Charakterystyka techniczna - Główny piekarnik



Liczba źródeł oświetlenia 1
 Liczba wentylatorów 1
 Pojemność netto 61 l
 Pojemność brutto 70 l
 Materiał wewnętrznej komory Emalia Ever Clean
 Liczba poziomów pieczenia 4
 Rodzaj przewodnic Prowadnice metalowe
 Rodzaj oświetlenia Halogenowe
 Moc oświetlenia 40 W
 Programator czasu gotowania Start i Stop
 Otwieranie drzwi Na bok

Łatwy demontaż drzwi piekarnika Tak
 W pełni przeszklona wewnętrzna powierzchnia drzwi Tak
 Łatwy demontaż wewnętrznej szyby drzwi piekarnika Tak
 Liczba szyb w drzwiach 3
 Zimne drzwi 1
 Termostat bezpieczeństwa Tak
 System chłodzący Statyczny
 Wymiary wnętrza komory (wxsxg) 316x460x412 mm
 Kontrola temperatury Elektromechaniczna
 Moc grzałki pierścieniowej 2000 W

Opcje głównego piekarnika

Timer	Tak	Minimalna temperatura	50 °C
Sygnał dźwiękowy zakończenia pieczenia	Tak	Maksymalna temperatura	245 °C

Charakterystyka techniczna - Pomocniczy piekarnik



Liczba wentylatorów	2	Łatwy demontaż drzwi piekarnika	Tak
Pojemność netto - 2 piekarnik	84 l	W pełni przeszklona wewnętrzna powierzchnia drzwi	Tak
Pojemność brutto	94 l	Liczba szyb w drzwiach piekarnika	2
Materiał wewnętrznej komory	Emalia Ever Clean	Zimne drzwi	1
Liczba poziomów pieczenia	9	Termostat bezpieczeństwa	Tak
Typ przewodnic	Prowadnice metalowe	System chłodzący	Statyczny
Liczba źródeł oświetlenia	1	Wymiary wnętrza komory (WxSxG)	605x275x370 mm
Rodzaj oświetlenia	Halogenowe	Kontrola temperatury	Elektromechaniczna
Moc oświetlenia	40 W	Moc grzałki pierścieniowej	2500 W
Otwieranie drzwi	Na bok		

Opcje pomocniczego piekarnika

Minimalna temperatura	50 °C	Maksymalna temperatura	245 °C
-----------------------	-------	------------------------	--------

Charakterystyka techniczna - Trzeci piekarnik



Pojemność netto	35 l	Łatwy demontaż wewnętrznej szyby drzwi piekarnika	Tak
Pojemność brutto - 3 piekarnik	41 l	Liczba szyb w drzwiach piekarnika	3
Materiał wewnętrznej komory	Emalia Ever Clean	Zimne drzwi	1
Liczba poziomów pieczenia	2	Termostat bezpieczeństwa	Tak
Typ przewodnic	Prowadnice metalowe	System chłodzący	Statyczny
Liczba źródeł oświetlenia	1	Wymiary netto wnętrza komory (hxwxd)	169x440x443 mm
Rodzaj oświetlenia	Halogenowe	Kontrola temperatury	Elektromechaniczna
Moc oświetlenia	40 W	Moc dużego grilla	2700 W
Otwieranie drzwi	Do dołu	Rodzaj grilla	Elektryczny
Łatwy demontaż drzwi piekarnika	Tak	Grill opuszczany	Tak
W pełni przeszklona wewnętrzna powierzchnia drzwi	Tak		

Opcje trzeciego piekarnika

Minimalna temperatura 50 °C

Maksymalna temperatura

260 °C

Akcesoria w standardzie Główny piekarnik

Metalowe drabinki boczne 1

Głęboka blacha emaliowana (40 mm) 1

Akcesoria w standardzie Piekarnik pomocniczy

Ruszt z tylnym ogranicznikiem 3

Akcesoria w standardzie trzeci piekarnik

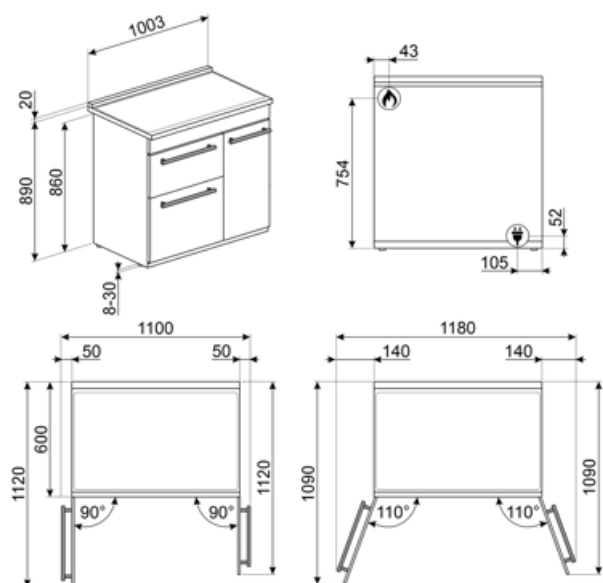
Metalowe drabinki boczne 1

Głęboka blacha emaliowana (40 mm) 1

Podłączenie elektryczne

Moc przyłączeniowa 8600 W
 Natężenie prądu (A) 38 A
 Napięcie 220-240 V
 Napięcie 2 (V) 380-415 V
 Electric cable Tak, jednofazowy

Dodatkowe możliwości podłączenia Tak, dwu- i trójfazowe
 Częstotliwość 50/60 Hz
 Puszka elektroinstalacyjna 5 biegunowy
 Wtyczka Nie



Kompatybilne Akcesoria

AIRFRY

Ruszt AIRFRY. Idealny do stworzenia tradycyjnego smażenia w piekarniku, ale z mniejszą ilością kalorii i tłuszczu. Pozwala szybko i prosto przyrządzić takie potrawy jak frytki, smażone warzywa i ryby, zapewniając idealne zbrązowienie i chrupkość.



BBQ

Dwustronna płyta BBQ. Odpowiednia do odtwarzania soczystych i chrupiących potraw w piekarniku z typowym smakiem potraw z grilla. Żebrowana strona jest szczególnie odpowiednia do mięs i serów. Gładka strona do ryb, owoców morza i warzyw.



BN640

Emaliowana taca pasująca do piekarników 45cm i 60cm. Głębokość: 40 mm. Idealna do gotowania i pieczenia mięsa i ryb w sosach. Idealna również do eksperymentowania z lżejszymi i bardziej chrupiącymi dodatkami do dań.



GRM

Podstawa do kawiarki do płyt gazowych



GTT

Prowadnice teleskopowe z pełnym wysuwem (1 poziom). Wysuw: 433 mm. Materiał: Stal nierdzewna AISI 304, polerowana.



KITH93

Zestaw do zwiększania wysokości (94,5-96 cm), do kuchni wolnostojącej Victoria (TR93)



SFLK1

Blokada bezpieczeństwa



AIRFRY2

Blacha AirFry idealnie sprawdza się do tradycyjnego smażenia w piekarniku, z mniejszą ilością kalorii i tłuszczu. Pozwala szybko i wygodnie przygotować potrawy takie jak frytki, warzywa czy ryby, zapewniając im doskonałe przyrumienienie i chrupkość.



BN620-1

Emaliowana blacha pasująca do piekarników 45cm i 60cm. Głębokość: 20 mm. Idealna do szerokiej gamy wypieków na słodko i słono.



BNP608T

Blacha pokryta teflonem, 8 mm głębokości, do umieszczenia na ruszcie.




GTP

Prowadnice teleskopowe z częściowym wysuwem (1 poziom)
Wysuw: 300 mm Materiał: Stal nierdzewna AISI 304, polerowana



KIT90N9

Płyta przeciw tłuszczowa, 90 cm, do kuchni wolnostojącej Victoria (BU93 i BM93), czarny, UK




PALPZ

Łopata do pizzy ze składaną rączką. Wymiary (SxG): 31,5x32,5 cm. Łatwa i wygodna w użyciu i przechowywaniu. Idealna do serwowania pizzy, chleba i wyśmienitych ciast w bezpieczny i profesjonalny sposób.



SMOLD

Zestaw 7 silikonowych foremek do lodów, lodowych lizaków, pralin, kostek lodu lub do porcjowania żywności. Możliwość stosowania od -60°C do +230°C

























WOKGHU

Żeliwna podstawka do WOKA



Słowniczek oznaczeń

 <p>Wytrzymałe żeliwne ruszty: dla maksymalnej stabilności i wytrzymałości.</p>	 <p>A: Klasa efektywności energetycznej, mierzona od A+++ do G, w zależności od rodziny produktów.</p>
 <p>Instalacja w kolumnie</p>	 <p>Sterowanie pokrętkami</p>
 <p>Obwodowy system chłodzący</p>	 <p>Wyświetlacz DigiScreen</p>
 <p>Liczba szyb w drzwiach: 2 szyby</p>	 <p>Liczba szyb w drzwiach: 3 szyby</p>
 <p>Klasa efektywności energetycznej</p>	 <p>Emalia Ever Clean: Emalia Ever Clean nakładana jest elektrostatycznie, narożnik do narożnika i krawędź do krawędzi, co zapobiega powstawaniu rys i pęknięć z upływem czasu. Jest to szczególnie emalia pirolityczna, oporna na działanie kwasów, która oprócz przyjemnego blasku, dzięki mniejszej porowatości, sprzyja łatwieszemu czyszczeniu ścian piekarnika. Jest ona wypalana w temperaturze ponad 850°C i powoli polimeryzowana w naukowo ustalonym tempie, aby zapewnić jednolitą głębokość i wytrzymałość Emalia Ever Clean tworzy nienaganne wykończenie zarówno wewnątrz piekarnika, jak i na blachach, sprawiając, że powierzchnie piekarnika są niezwykle łatwe w utrzymaniu przez długi czas, ponieważ ogranicza przywieranie tłuszczu podczas gotowania.</p>
 <p>Termoobieg</p>	 <p>Grill</p>
 <p>Grill</p>	 <p>Mały grill</p>
 <p>Grill z obiegiem powietrza: bardzo intensywne ciepło pochodzące tylko z góry z podwójnego elementu grzewczego. Wentylator jest aktywny. Umożliwia optymalne grillowanie najgrubszych mięs. Idealny do dużych kawałków mięsa.</p>	 <p>Oświetlenie wnętrza</p>
 <p>W pełni szklana wewnętrzna powierzchnia drzwi. Rozwiązanie to pozwala utrzymać wewnętrzną część drzwi piekarnika w idealnej czystości.</p>	 <p>Demontowalne wewnętrzne szkło drzwi: Łatwy demontaż wewnętrznego szkła drzwi znacznie ułatwia utrzymanie urządzenia w czystości.</p>
 <p>Światła boczne: Dwa przeciwległe światła boczne zwiększają widoczność wewnątrz piekarnika.</p>	 <p>Komora piekarnika posiada dwa poziomy.</p>
 <p>Komora piekarnika posiada cztery poziomy.</p>	 <p>Komora piekarnika posiada 9 różnych poziomów gotowania.</p>



Elektroniczne sterowanie temperaturą: Funkcja pozwala na utrzymanie temperatury we wnętrzu piekarnika w granicach o tolerancji 2-3 °C. Umożliwia to przyrządzenie dań wrażliwych na zmiany temperatury np. ciast, sufletów lub puddingów.



Uchylny grill można łatwo odzepić, aby w jednym prostym kroku przesunąć element grzewczy i wyczyścić pokrywę urządzenia.



Potężne palniki ultra rapid oferują do 5 kW mocy.



Pojemność 35 l



Pojemność 61 l



Pojemność 84 l

Benefit (TT)

Płyta gazowa

Gotowanie na gazie daje pełną kontrolę nad temperaturą, która reaguje natychmiast na każdą zmianę.

Termopara odcina dopływ gazu w przypadku zgaśnięcia płomienia, zapewniając wyższy poziom bezpieczeństwa.

Emalia Ever Clean

Specjalna emalia ułatwia utrzymanie piekarnika w czystości.

Sterowanie dotykowe

Łatwe i intuicyjne ustawianie timera za pomocą jednego dotknięcia.

Prawdziwa konwekcja

Najlepsze efekty gotowania dzięki równomiernej cyrkulacji gorącego powietrza.

Połączenie kilku wentylatorów i elementów grzewczych umożliwia równomierną cyrkulację ciepła, co przekłada się na szybsze i bardziej jednolite rezultaty.

Multilevel cooking

Several cooking levels allow maximum flexibility of use

Multilevel halogen light

Internal halogen lighting on different levels guarantees excellent visibility

Removable inner glass

Internal door glasses are easily removable for complete cleaning

Tangential cooling

New cooling system with tangential fan and airflow from the door to the splashback

Adjustable height

Cooker top flushed with the working area thanks to adjustable feet

Komora izotermiczna

Perfekcyjne rezultaty pieczenia przy minimalnym zużyciu energii.

Cold door

During any function, the external door glass is cold, avoiding any risk of burns

AirFry (AIRFRY optional accessory)

Lighter and tastier food thanks to airfry basket (optional accessory)

BBQ (optional accessory)

Barbecue cooking directly in the oven with the double-sided grill (BBQ optional accessory)

Pizza stone (optional accessory)

Baking with refractory stone for soft and crispy pizza and yeast products (STONE optional accessory)

Pojedyncza turbina

Wentylator z grzałką pierścieniową zapewnia równomierną cyrkulację gorącego powietrza, gwarantując doskonałe rezultaty pieczenia.