

CX113GMBL

Rozmiar	110x60 cm
Liczba komór z etykietą energetyczną	2
Cavity heat source	Elektro
Rodzaj płyty	Gazowa
Typ głównego piekarnika	Termoobieg
Rodzaj drugiego piekarnika	Termoobieg
Kod EAN	8017709348212
Klasa efektywności energetycznej	A
Klasa efektywności energetycznej, drugi piekarnik	A



Linia wzornicza



Design	Standard	Pokręta	Classica
Wykończenie panelu sterowania	Metal emaliowany	Kolor pokręteł	Stal nierdzewna
Linia wzornicza	Classica	Liczba pokręteł	8
Logo	Wstawiane	Kolor nadruku	Srebrny
Kolor	Czarny	Wyświetlacz	Dotykowy
Położenie logo	Panel sterowania	Drzwi	Z panelem
Wykończenie	Czarny	Rodzaj szkła piekarnika	Czarny
Seria	Concerto	Uchwyt	Classica
Kolor płyty kuchennej	Czarny	Kolor uchwytu	Stal nierdzewna szczotkowana
Materiał rusztów	Żeliwo	Nóżki	Nie dotyczy
Rodzaj sterowania	Pokręta	Cokół	Czarny

Programy / Funkcje

Liczba funkcji pieczenia	4
Funkcje pieczenia	



Termoobieg



Mały grill



Duży grill



Grill + obieg powietrza

Programy/ Funkcje pomocniczy piekarnik

Funkcje pieczenia - 2 piekarnik

1

Programy/ Funkcje trzeci piekarnik

Liczba funkcji - trzeci piekarnik
Grill

1



Charakterystyka techniczna - Płyta

UR

Liczba wszystkich stref grzejnych 6

Lewy - Gaz - Ultra szybki (podwójny) - 4.20 kW

Tyłny lewy - Gaz - Szybki - 3.00 kW

Przedni lewy - Gaz - Pomocniczy - 1.00 kW

Tyłny prawy - Gaz - Średnio szybki - 1.80 kW

Przedni prawy - Gaz - Średnio szybki - 1.80 kW

Prawy - Gaz - Szybki - 3.00 kW

Rodzaj palników gazowych Standardowe

Zabezpieczenie przeciwwypływowe gazu

Tak

Zapalarka elektryczna zintegrowana w pokrętle

Nakładki na palniki

Emaliowane, czarny mat

Charakterystyka techniczna - Główny piekarnik



Liczba źródeł oświetlenia 1

Liczba wentylatorów 1

Pojemność netto 61 l

Pojemność brutto 70 l

Materiał wewnętrznej komory Emalia Ever Clean

Liczba poziomów pieczenia 4

Rodzaj prowadnic Prowadnice metalowe

Rodzaj oświetlenia Halogenowe

Moc oświetlenia 40 W

Programator czasu gotowania Start i Stop

Otwieranie drzwi Na bok

Łatwy demontaż drzwi piekarnika Tak

W pełni przeszklona wewnętrzna powierzchnia drzwi Tak

Łatwy demontaż wewnętrznej szyby drzwi piekarnika Tak

Liczba szyb w drzwiach 3

Zimne drzwi 1

Termostat bezpieczeństwa Tak

System chłodzący Statyczny

Wymiary wnętrza komory (wxsxg) 316x460x412 mm

Kontrola temperatury Elektromechaniczna

Moc grzałki pierścieniowej 2000 W

Opcje głównego piekarnika

Timer Tak

Minimalna temperatura 50 °C

Sygnał dźwiękowy zakończenia pieczenia	Tak	Maksymalna temperatura	245 °C
--	-----	------------------------	--------

Charakterystyka techniczna - Pomocniczy piekarnik



Liczba wentylatorów	1	Łatwy demontaż drzwi piekarnika	Tak
Pojemność netto - 2 piekarnik	61 l	W pełni przeszklona wewnętrzna powierzchnia drzwi	Tak
Pojemność brutto	70 l	Liczba szyb w drzwiach piekarnika	2
Materiał wewnętrznej komory	Emalia Ever Clean	Zimne drzwi	1
Liczba poziomów pieczenia	4	Termostat bezpieczeństwa	Tak
Typ przewodnic	Prowadnice metalowe	System chłodzący	Statyczny
Liczba źródeł oświetlenia	1	Wymiary wnętrza komory (WxSxG)	605x275x370 mm
Rodzaj oświetlenia	Halogenowe	Kontrola temperatury	Elektromechaniczna
Moc oświetlenia	40 W	Moc grzałki pierścieniowej	2500 W
Otwieranie drzwi	Na bok		

Opcje pomocniczego piekarnika

Minimalna temperatura	50 °C	Maksymalna temperatura	245 °C
-----------------------	-------	------------------------	--------

Charakterystyka techniczna - Trzeci piekarnik



Pojemność netto	35 l	Łatwy demontaż wewnętrznej szyby drzwi piekarnika	Tak
Pojemność brutto - 3 piekarnik	41 l	Liczba szyb w drzwiach piekarnika	3
Materiał wewnętrznej komory	Emalia Ever Clean	Zimne drzwi	1
Liczba poziomów pieczenia	2	Termostat bezpieczeństwa	Tak
Typ przewodnic	Prowadnice metalowe	System chłodzący	Statyczny
Liczba źródeł oświetlenia	1	Wymiary netto wnętrza komory (hxwxd)	169x440x443 mm
Rodzaj oświetlenia	Halogenowe	Kontrola temperatury	Elektromechaniczna
Moc oświetlenia	40 W	Moc dużego grilla	2700 W
Otwieranie drzwi	Do dołu	Rodzaj grilla	Elektryczny
Łatwy demontaż drzwi piekarnika	Tak	Grill opuszczany	Tak
W pełni przeszklona wewnętrzna powierzchnia drzwi	Tak		

Opcje trzeciego piekarnika

Minimalna temperatura	50 °C	Maksymalna temperatura	260 °C
-----------------------	-------	------------------------	--------

Akcesoria w standardzie Główny piekarnik

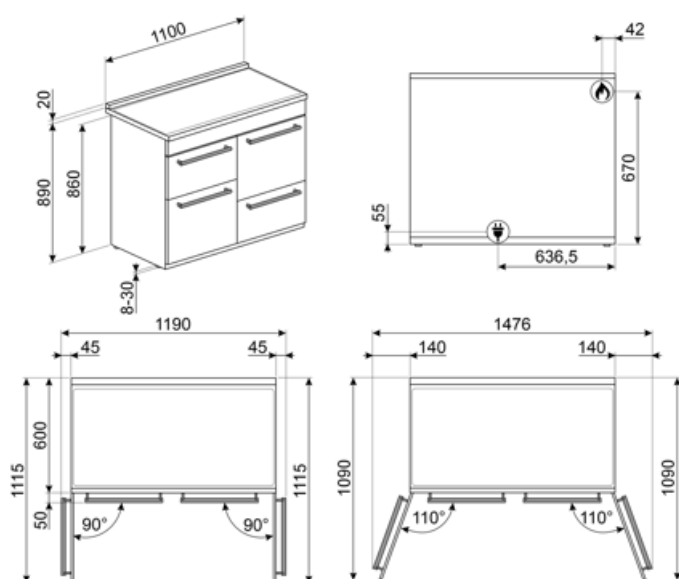
Metalowe drabinki boczne	1	Głęboka blacha emaliowana (40 mm)	1
Blacha do pieczenia 20mm	1	Ruszt do blachy	1

Akcesoria w standardzie Piekarnik pomocniczy

Metalowe drabinki boczne	1	Ruszt do blachy	1
Głęboka blacha emaliowana (40 mm)	1		

Podłączenie elektryczne

Moc przyłączeniowa	8400 W	Dodatkowe możliwości podłączenia	Tak, dwu- i trójfazowe
Natężenie prądu (A)	37 A	Częstotliwość	50/60 Hz
Napięcie	220-240 V	Puszka elektroinstalacyjna	5 biegunowy
Napięcie 2 (V)	380-415 V	Wtyczka	Nie
Electric cable	Tak, jednofazowy		



Kompatybilne Akcesoria

AIRFRY

Ruszt AIRFRY. Idealny do stworzenia tradycyjnego smażenia w piekarniku, ale z mniejszą ilością kalorii i tłuszczu. Pozwala szybko i prosto przyrządzić takie potrawy jak frytki, smażone warzywa i ryby, zapewniając idealne zbrązowienie i chrupkość.



BBQ

Dwustronna płyta BBQ. Odpowiednia do odtwarzania soczystych i chrupiących potraw w piekarniku z typowym smakiem potraw z grilla. Żebrowana strona jest szczególnie odpowiednia do mięs i serów. Gładka strona do ryb, owoców morza i warzyw.



BN640

Emaliowana taca pasująca do piekarników 45cm i 60cm. Głębokość: 40 mm. Idealna do gotowania i pieczenia mięsa i ryb w sosach. Idealna również do eksperymentowania z lżejszymi i bardziej chrupiącymi dodatkami do dań.



GRM

Podstawa do kawiarki do płyt gazowych



GTT

Prowadnice teleskopowe z pełnym wysuwem (1 poziom). Wysuw: 433 mm. Materiał: Stal nierdzewna AISI 304, polerowana.



PALPZ

Łopata do pizzy ze składaną rączką. Wymiary (SxG): 31,5x32,5 cm. Łatwa i wygodna w użyciu i przechowywaniu. Idealna do serwowania pizzy, chleba i wyśmienitych ciast w bezpieczny i profesjonalny sposób.



AIRFRY2

Błacha AirFry idealnie sprawdza się do tradycyjnego smażenia w piekarniku, z mniejszą ilością kalorii i tłuszczu. Pozwala szybko i wygodnie przygotować potrawy takie jak frytki, warzywa czy ryby, zapewniając im doskonałe przyrumienienie i chrupkość.



BN620-1

Emaliowana blacha pasująca do piekarników 45cm i 60cm. Głębokość: 20 mm. Idealna do szerokiej gamy wypieków na słodko i słono.



BNP608T

Błacha pokryta teflonem, 8 mm głębokości, do umieszczenia na ruszcie.



GTP

Prowadnice teleskopowe z częściowym wysuwem (1 poziom) Wysuw: 300 mm Materiał: Stal nierdzewna AISI 304, polerowana



KITH93

Zestaw do zwiększania wysokości (94,5-96 cm), do kuchni wolnostojącej Victoria (TR93)



SFLK1

Blokada bezpieczeństwa





SMOLD























Zestaw 7 silikonowych foremek do lodów, lodowych lizaków, pralin, kostek lodu lub do porcjowania żywności. Możliwość stosowania od -60°C do +230°C



WOKGHU

Żeliwna podstawka do WOKA

Słowniczek oznaczeń

- | | |
|--|---|
|  <p>Wytrzymałe żeliwne ruszty: dla maksymalnej stabilności i wytrzymałości.</p> |  <p>A: Klasa efektywności energetycznej, mierzona od A+++ do G, w zależności od rodziny produktów.</p> |
|  <p>Instalacja w kolumnie</p> |  <p>Sterowanie pokrętłami</p> |
|  <p>Obwodowy system chłodzący</p> |  <p>Wyświetlacz DigiScreen</p> |
|  <p>Liczba szyb w drzwiach: 2 szyby</p> |  <p>Liczba szyb w drzwiach: 3 szyby</p> |
|  <p>Emalia Ever Clean: Emalia Ever Clean nakładana jest elektrostatycznie, narożnik do narożnika i krawędź do krawędzi, co zapobiega powstawaniu rys i pęknięć z upływem czasu. Jest to szczególna emalia pirolityczna, oporna na działanie kwasów, która oprócz przyjemnego blasku, dzięki mniejszej porowatości, sprzyja łatwieszemu czyszczeniu ścian piekarnika. Jest ona wypalana w temperaturze ponad 850°C i powoli polimeryzowana w naukowo ustalonym tempie, aby zapewnić jednolitą głębokość i wytrzymałość Emalia Ever Clean tworzy nienaganne wykończenie zarówno wewnątrz piekarnika, jak i na blachach, sprawiając, że powierzchnie piekarnika są niezwykle łatwe w utrzymaniu przez długi czas, ponieważ ogranicza przywieranie tłuszczu podczas gotowania.</p> |  <p>Obieg powietrza + grzałka górna i dolna</p> |
|  <p>Termoobieg</p> |  <p>Grill</p> |
|  <p>Grill</p> |  <p>Mały grill</p> |
|  <p>Grill z obiegiem powietrza: bardzo intensywne ciepło pochodzące tylko z góry z podwójnego elementu grzewczego. Wentylator jest aktywny. Umożliwia optymalne grillowanie najgrubszych mięs. Idealny do dużych kawałków mięsa.</p> |  <p>W pełni szklana wewnętrzna powierzchnia drzwi. Rozwiązanie to pozwala utrzymać wewnętrzną część drzwi piekarnika w idealnej czystości.</p> |
|  <p>Demontowalne wewnętrzne szkło drzwi: Łatwy demontaż wewnętrznego szkła drzwi znacznie ułatwia utrzymanie urządzenia w czystości.</p> |  <p>Światła boczne: Dwa przeciwległe światła boczne zwiększają widoczność wewnątrz piekarnika.</p> |
|  <p>Komora piekarnika posiada dwa poziomy.</p> |  <p>Komora piekarnika posiada cztery poziomy.</p> |
|  <p>Elektroniczne sterowanie temperaturą: Funkcja pozwala na utrzymanie temperatury we wnętrzu piekarnika w granicach o tolerancji 2-3 °C. Umożliwia to przyrządzenie dań wrażliwych na zmiany temperatury np. ciast, sufletów lub puddingów.</p> |  <p>Uchylny grill można łatwo odcepić, aby w jednym prostym kroku przesunąć element grzewczy i wyczyścić pokrywę urządzenia.</p> |



Potężne palniki ultra rapid oferują do 5 kW mocy.



Pojemność 35 l



Pojemność 61 l

Benefit (TT)

Płyta gazowa

Gotowanie na gazie daje pełną kontrolę nad temperaturą, która reaguje natychmiast na każdą zmianę.

Termopara odcina dopływ gazu w przypadku zgaśnięcia płomienia, zapewniając wyższy poziom bezpieczeństwa.

Emalia Ever Clean

Specjalna emalia ułatwia utrzymanie piekarnika w czystości.

Sterowanie dotykowe

Łatwe i intuicyjne ustawianie timera za pomocą jednego dotknięcia.

Prawdziwa konwekcja

Najlepsze efekty gotowania dzięki równomiernej cyrkulacji gorącego powietrza.

Połączenie kilku wentylatorów i elementów grzewczych umożliwia równomierną cyrkulację ciepła, co przekłada się na szybsze i bardziej jednolite rezultaty.

Multilevel cooking

Several cooking levels allow maximum flexibility of use

Multilevel halogen light

Internal halogen lighting on different levels guarantees excellent visibility

Removable inner glass

Internal door glasses are easily removable for complete cleaning

Tangential cooling

New cooling system with tangential fan and airflow from the door to the splashback

Adjustable height

Cooker top flushed with the working area thanks to adjustable feet

Cold door

During any function, the external door glass is cold, avoiding any risk of burns

AirFry (AIRFRY optional accessory)

Lighter and tastier food thanks to airfry basket (optional accessory)

BBQ (optional accessory)

Barbecue cooking directly in the oven with the double-sided grill (BBQ optional accessory)

Pizza stone (optional accessory)

Baking with refractory stone for soft and crispy pizza and yeast products (STONE optional accessory)

Komora izotermiczna

Perfekcyjne rezultaty pieczenia przy minimalnym zużyciu energii.

Pojedyncza turbina

Wentylator z grzałką pierścieniową zapewnia równomierną cyrkulację gorącego powietrza, gwarantując doskonałe rezultaty pieczenia.