

CX60GMX

Dimensão	60x60 cm
Nº de fornos com etiqueta energética	1
Cavity heat source	Elétrico
Tipo de placa	Placa a gás
Tipo de forno principal	Ventilado
Sistema de limpeza no forno principal	Programa de limpeza VaporClean
Código EAN	8017709345938
Classe energética	A








Design



Tipo de fogão	Série Standard	Comandos	Rotativos
Detalhes do painel de comandos	Painel de comandos em aço inox	Design dos comandos	Comandos Série Classica
Design	Classica	Cor dos comandos	Comandos em aço inox
Logo	Logótipo embutido	Nº de comandos	7
Cor	Aço inox	Cor da serigrafia	Serigrafia em preto
Posição do logótipo	Logótipo no painel abaixo do forno	Estética da porta	Totalmente em vidro
Acabamentos	Aço inox escovado	Tipo de vidro do forno	Vidro preto
Painel anti salpicos	Sim	Puxador	Série Classica
Design	Concerto	Cor do puxador	Aço inox
Cor da placa	Aço inox	Pés	Pés pretos
Tipo grelhas	Grelhas em esmalte mate		

Programas / Funções

Nº funções do forno 6

 Estático	Fan assisted base + Vapor clean	 Ventilado
 Eco	 Grill curto	 Grill curto ventilado

Funções de limpeza



Características técnicas da placa

Número total de zonas de cocção 4

Anterior esquerdo - Queimador a gás rápido - 3.00 kW

Posterior esquerdo - Queimador a gás semirrápido - 1.80 kW

Posterior direito - Queimador a gás semirrápido - 1.80 kW

Anterior direito - Queimador a gás auxiliar - 1.00 kW

Tipo de queimadores a gás	Queimadores a gás standard	Válvulas de segurança corte rápido do gás	Sim
Ignição eletrónica nos comandos	Sim	Tampas dos queimadores a gás	Tampas dos queimadores em esmalte preto mate

Características técnicas do forno principal



Nº de lâmpadas	1	Vidro interno removível	Sim
Nº de ventiladores	1	Nº vidros da porta do forno	3
Volume útil	70 l	Nº vidros termorreletores na porta	1
Capacidade bruta do forno (L)	79 l	Termostato de segurança	Sim
Material da cavidade	Cavidade em esmalte EverClean	Sistema de arrefecimento	Tangencial
Nº de níveis para tabuleiros	5	Dimensões úteis do interior da cavidade (AxLxP)	360X460X425 mm
Tipo de guias para tabuleiros	Guias laterais em metal	Controlo da temperatura	Controlo eletromecânico da temperatura
Tipo de iluminação	Iluminação de halogéneo	Potência da resistência inferior	1200 W
Potência das lâmpadas	40 W	Potência da resistência superior	1000 W
Opções de programação do tempo de cocção	Temporizador com fim de cozedura automático	Potência do grill	1700 W
Abertura da porta	Aba para baixo	Potência do grill largo	2700 W
Porta desmontável	Sim	Tipo de Grill	Grill eléctrico
Porta interna totalmente em vidro	Sim		

Opções do forno principal

Alarme acústico de fim de cocção	Sim	Temperatura máxima	260 °C
Temperatura mínima	50 °C		

Acessórios incluídos no forno principal

Grelha com segurança traseira e lateral 1

Tabuleiro 40 mm de profundidade 1

Ligação elétrica

Potência elétrica nominal 3000 W

Corrente (Amperes) 13 A

Tensão (Volts) 220-240 V

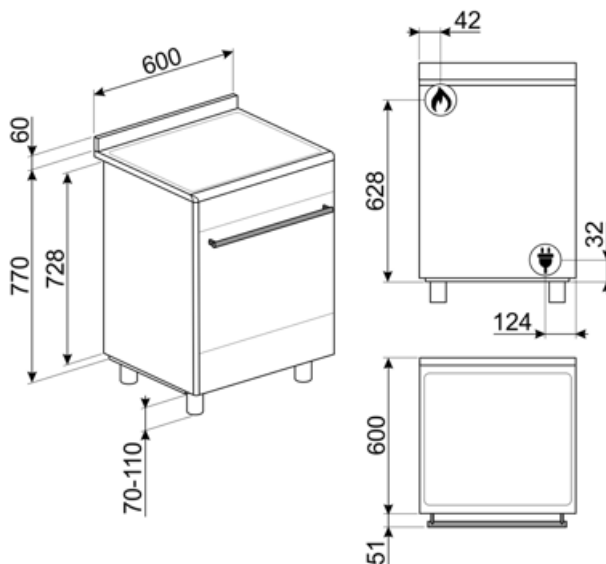
Electric cable Instalado, monofásico

Comprimento do cabo de alimentação 115 cm

Frequência (Hz) 50/60 Hz

Bloco de terminais 3 polos

Ficha elétrica Não



Acessórios Compatíveis

AIRFRY

Ideal para recriar frituras tradicionais no forno, mas com menos calorias e menos gordura. Permite cozinhar de forma simples e rápida pratos como batatas fritas, legumes fritos e peixes, garantindo um dourado e crocante perfeito. Para fornos 60x60 cm e 60x45 cm, com cavidade SO.



BBQ

Com duas faces: Grill para carnes e queijos; Lisa para peixe, marisco e legumes. Em alumínio com revestimento antiaderente. Para fornos 60x60cm e 60x45 cm, com cavidade SO.



BN640

Tabuleiro esmaltado para fornos de 45 e 60 cm de largura. Com 40 cm de profundidade, é ideal para quem gosta de cozinhar assados de carne ou de peixes, garantindo molhos saborosos. Também é indicado para experimentar acompanhamentos mais leves e crocantes.




GTP

Guias telescópicas de extração parcial (1 nível). Extração: 300 mm. Material: Aço inox AISI 430 polido.



KITP60X9

Splashback, stainless steel, suitable for 60X60cm Concerto cookers with pyro and MF oven



KITPD



SFLK1

Bloqueio de segurança para crianças



AIRFRY2

Ideal para recriar frituras tradicionais no forno, mas com menos calorias e menos gordura. Permite cozinhar de forma simples e rápida pratos como batatas fritas, legumes fritos e peixe, garantindo uma crocância perfeita.



BN620-1

Tabuleiro esmaltado para fornos de 45 e 60 cm de largura. Com 20 cm de profundidade, é ideal para quem gosta de cozinhar pratos principais e deliciosas sobremesas, obtendo o máximo de resultados em termos de culinária e sabor.



BNP608T

Tabuleiro de Teflon, 8 mm profundidade, para ser colocado na grelha.



GTT

Guias telescópicas de extração total (1 nível) para fornos e fogões Para fornos de cozedura tradicional, com cavidade SF.



KITPAX

Pés para extensão de altura (950 mm), aço inox para fogões Sinfonia




PALPZ

Perfeita para cozer e servir pizza, pão e doces salgados de forma segura e profissional. Também é útil para controlar a cozedura. Pega dobrável, fácil de utilizar e de guardar. Dimensões LxP: 315x325 mm



SMOLD

7 moldes para congelação. Para usar no abatedor de temperatura, no forno e no congelador. Suporta temperaturas de -60°C a +230°C





















STONE

Pedra refratária retangular Ideal para cozinhar pizzas com os mesmos resultados de um típico forno a lenha. Também pode ser usada para cozer pão, focaccias e outras receitas como tortas ou biscoitos Dimensões LxPxA: 420x375x18 mm



Symbols glossary

 <p>Classe de eficiência energética do produto declarada na etiqueta energética e na ficha do produto e em conformidade com os regulamentos UE.</p>	 <p>Instalação em coluna: estão equipadas com barras laterais para isolamento e com dobradiças FlexiFit para que o painel inferior fique alinhado com o painel da porta.</p>
 <p>Knobs control</p>	 <p>Sistema de arrefecimento tangencial: sistema de ventilação que obriga o ar a circular à volta do eletrodoméstico para que estes mantenham as superfícies dentro de temperaturas seguras.</p>
 <p>Número de vidros da porta. Assim, a Smeg garante que o exterior da porta nunca excede os 50°C. Esta tecnologia evita queimaduras. Ideal para proteger as crianças.</p>	 <p>Esmalte EverClean: esmalte especial antiácido e pirolítico que tem um agradável brilho e é menos poroso, o que ajuda a manter a superfície interior do forno mais limpa.</p>
 <p>Ventilador + resistência superior + resistência inferior: indicada para gratinados de pequenas dimensões, fornecendo os consumos de energia mais baixos durante a cozedura.</p>	 <p>Resistência superior+inferior (cozedura tradicional ou estática): o calor, ao provir simultaneamente de cima e de baixo, torna este sistema apto para qualquer alimento. A cozedura tradicional, denominada também como estática, é apta para cozinhar um só prato. Ideal para assados, pão, tortas recheadas e particularmente carnes gordas como ganso e pato.</p>
 <p>Eco: combina grill + ventilador + resistência inferior, para pequenas quantidades, fornecendo os consumos de energia mais baixos durante a cozedura.</p>	 <p>Grill central + ventilador: pela ação combinada do ventilador e o calor produzido apenas pelo grill central, permite realizar cozeduras e gratinados rápidos de pequenas quantidades (especialmente carnes), somando as vantagens do acabamento grill à uniformidade da cozedura ventilada</p>
 <p>Grill central: mediante a ação do calor emanado apenas pelo elemento central do grill, é possível gratinar pequenas porções de carne, peixe e verduras.</p>	 <p>O interior da porta do forno totalmente coberta por vidro garante uma superfície lisa, sem quaisquer parafusos, o que simplifica a remoção da gordura e da sujidade.</p>
 <p>O vidro da porta interna removível, para facilitar a limpeza.</p>	 <p>Iluminação com duas lâmpadas de halogéneo em lados e alturas diferentes para melhorar a visibilidade independentemente do número de tabuleiros e níveis em que se encontram inseridos.</p>
 <p>Abertura automática: alguns modelos, quando o ciclo termina, abrem automaticamente a porta. Por razões de segurança, a porta trava quando a máquina está em uso para evitar que seja aberta inadvertidamente.</p>	 <p>Identifica a quantos níveis de altura é possível colocar os tabuleiros no interior do forno.</p>
 <p>Vapor Clean: programa para facilitar a limpeza do forno. Colocar 40 cl de água na ranhura existente na base da cavidade do forno e selecionar a função Vapor Clean que dura 18 minutos. No fim, passar o interior, com uma esponja macia e húmida.</p>	 <p>Indica a capacidade da cavidade do forno em litros.</p>

