

CX61GMBL

Rozmiar	60x60 cm
Liczba komór z etykietą energetyczną	1
Cavity heat source	Elektro
Rodzaj płyty	Gazowa
Typ głównego piekarnika	Termoobieg
Sposób czyszczenia	Czyszczenie parowe
Kod EAN	8017709336646
Klasa efektywności energetycznej	A




Linia wzornicza




Design	Standard	Rodzaj sterowania	Pokręta
Wykończenie panelu sterowania	Stal nierdzewna	Pokręta	Classica
Linia wzornicza	Classica	Kolor pokręteł	Stal nierdzewna
Logo	Tłoczone	Liczba pokręteł	7
Kolor	Czarny	Kolor nadruku	Czarny
Położenie logo	Panel poniżej piekarnika	Drzwi	Pełne szkło
Wykończenie	Czarny	Rodzaj szkła piekarnika	Czarny
Seria	Concerto	Uchwyt	Classica
Kolor płyty kuchennej	Czarny	Kolor uchwytu	Stal nierdzewna szczotkowana
Materiał rusztów	Emaliowane czarny mat	Nóżki	Czarny

Programy / Funkcje


Liczba funkcji pieczenia 8
Funkcje pieczenia


 Grzałka górna i dolna

 Turbo

 ECO

 Mały grill


 Duży grill

 Grill + obieg powietrza

 Grzałka dolna

 Pizza

Funkcje czyszczenia

 Czyszczenie parowe

Charakterystyka techniczna - Płyta

UR

Liczba wszystkich stref grzejnych 4

Przedni lewy - Gaz - Ultra szybki - 3.50 kW

Tylny lewy - Gaz - Średnio szybki - 1.75 kW

Tylny prawy - Gaz - Średnio szybki - 1.75 kW

Przedni prawy - Gaz - Pomocniczy - 1.00 kW

Rodzaj palników gazowych Standardowe

Zapalarka elektryczna zintegrowana w pokrętle Tak

Zabezpieczenie przeciwwypływowe gazu Tak

Nakładki na palniki Emaliowane, czarny mat

Charakterystyka techniczna - Główny piekarnik



Liczba źródeł oświetlenia 1

Liczba wentylatorów 1

Pojemność netto 70 l

Pojemność brutto 79 l

Materiał wewnętrznej komory Emalia Ever Clean

Liczba poziomów pieczenia 5

Rodzaj przewodnic Prowadnice metalowe

Rodzaj oświetlenia Halogenowe

Moc oświetlenia 40 W

Programator czasu gotowania Contaminuti + fine cottura

Otwieranie drzwi Do dołu

Łatwy demontaż drzwi piekarnika Tak

W pełni przeszklona wewnętrzna powierzchnia drzwi Tak

Łatwy demontaż wewnętrznej szyby drzwi piekarnika Tak

Liczba szyb w drzwiach 3

Zimne drzwi 1

Termostat bezpieczeństwa Tak

System chłodzący Statyczny

Wymiary wnętrza komory (wxsxg) 360X460X425 mm

Kontrola temperatury Elektromechaniczna

Moc grzałki dolnej 1200 W

Moc grzałki górnej 1000 W

Moc grzałki grilla 1700 W

Moc dużego grilla 2700 W

Moc grzałki pierścieniowej 2000 W

Rodzaj grilla Elektryczny

Opcje głównego piekarnika

Sygnał dźwiękowy zakończenia pieczenia Tak

Minimalna temperatura 50 °C

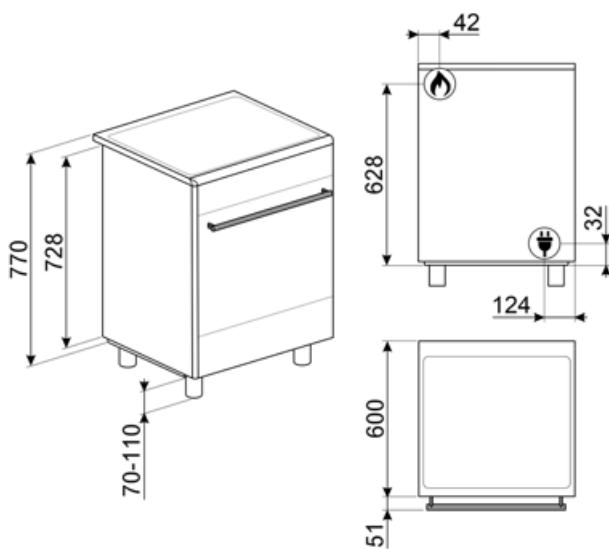
Maksymalna temperatura 260 °C

Akcesoria w standardzie Główny piekarnik

Metalowe drabinki boczne	1	Głęboka blacha emaliowana (40 mm)	1
--------------------------	---	-----------------------------------	---

Podłączenie elektryczne

Moc przyłączeniowa	3000 W	Długość przewodu zasilającego (cm)	115 cm
Natężenie prądu (A)	13 A	Częstotliwość	50/60 Hz
Napięcie	220-240 V	Puszka elektroinstalacyjna	3 biegunowy
Electric cable	Tak, jednofazowy	Wtyczka	Nie



Kompatybilne Akcesoria

AIRFRY

Ruszt AIRFRY. Idealny do stworzenia tradycyjnego smażenia w piekarniku, ale z mniejszą ilością kalorii i tłuszczu. Pozwala szybko i prosto przyrządzić takie potrawy jak frytki, smażone warzywa i ryby, zapewniając idealne zbrązowienie i chrupkość.



AIRFRY2

Blacha AirFry idealnie sprawdza się do tradycyjnego smażenia w piekarniku, z mniejszą ilością kalorii i tłuszczu. Pozwala szybko i wygodnie przygotować potrawy takie jak frytki, warzywa czy ryby, zapewniając im doskonałe przyrumienienie i chrupkość.



AL60

Panel tylny, nakładany, do kuchni Concerto 60 cm z płytą gazową i piekarnikiem z funkcją mikrofalii



BBQ

Dwustronna płyta BBQ. Odpowiednia do odtwarzania soczystych i chrupiących potraw w piekarniku z typowym smakiem potraw z grilla. Żebrowana strona jest szczególnie odpowiednia do mięs i serów. Gładka strona do ryb, owoców morza i warzyw.




BN620-1

Emaliowana blacha pasująca do piekarników 45cm i 60cm. Głębokość: 20 mm. Idealna do szerokiej gamy wypieków na słodko i słono.



BN640

Emaliowana taca pasująca do piekarników 45cm i 60cm. Głębokość: 40 mm. Idealna do gotowania i pieczenia mięsa i ryb w sosach. Idealna również do eksperymentowania z lżejszymi i bardziej chrupiącymi dodatkami do dań.



BNP608T

Blacha pokryta teflonem, 8 mm głębokości, do umieszczenia na ruszcie.



GTP

Prowadnice teleskopowe z częściowym wysuwem (1 poziom) Wysuw: 300 mm Materiał: Stal nierdzewna AISI 304, polerowana



GTT

Prowadnice teleskopowe z pełnym wysuwem (1 poziom). Wysuw: 433 mm. Materiał: Stal nierdzewna AISI 304, polerowana.




KITP60X9

Płyta przeciwtłuszczowa, 60x60 cm, do kuchni wolnostojącej z pyrolizą Concerto, stal nierdzewna



KITPAX

Zestaw do zwiększania wysokości (91,4-96,8 cm), do kuchni wolnostojącej Master, Symfonia i Concerto, stal nierdzewna



KITPD

Nóżki do zwiększania wysokości (950 mm), do kuchni wolnostojącej, czarny



PALPZ


Łopata do pizzy ze składaną rączką. Wymiary (SxG): 31,5x32,5 cm. Łatwa i wygodna w użyciu i przechowywaniu. Idealna do serwowania pizzy, chleba i wyśmienitych ciast w bezpieczny i profesjonalny sposób.



SFLK1

Blokada bezpieczeństwa





SMOLD





















Zestaw 7 silikonowych foremek do lodów, lodowych lizaków, pralin, kostek lodu lub do porcjowania żywności. Możliwość stosowania od -60°C do +230°C



STONE

Prostokątny kamień do pizzy PPR2. Idealny do pieczenia pizzy z takimi samymi wynikami jak w typowym piecu opalonym drewnem. Może być również używany do pieczenia chleba, focacci i innych przepisów, takich jak placki, flany lub herbatniki. Wymiary (SxGxW): 37,5x42x1,8 cm

Słowniczek oznaczeń

 <p>A: Klasa efektywności energetycznej, mierzona od A+++ do G, w zależności od rodziny produktów.</p>	 <p>Instalacja w kolumnie</p>
 <p>Obwodowy system chłodzący</p>	 <p>Liczba szyb w drzwiach: 3 szyby</p>
 <p>Emalia Ever Clean: Emalia Ever Clean nakładana jest elektrostatycznie, narożnik do narożnika i krawędź do krawędzi, co zapobiega powstawaniu rys i pęknięć z upływem czasu. Jest to szczególna emalia pirolityczna, oporna na działanie kwasów, która oprócz przyjemnego blasku, dzięki mniejszej porowatości, sprzyja łatwiejszemu czyszczeniu ścian piekarnika. Jest ona wypalana w temperaturze ponad 850°C i powoli polimeryzowana w naukowo ustalonym tempie, aby zapewnić jednolitą głębokość i wytrzymałość. Emalia Ever Clean tworzy nienagane wykończenie zarówno wewnątrz piekarnika, jak i na blachach, sprawiając, że powierzchnie piekarnika są niezwykle łatwe w utrzymaniu przez długi czas, ponieważ ogranicza przywieranie tłuszczu podczas gotowania.</p>	 <p>Grzałka górna i dolna</p>
 <p>Grzałka dolna</p>	 <p>Eco</p>
 <p>Grill</p>	 <p>Mały grill</p>
 <p>Grill z obiegiem powietrza: bardzo intensywne ciepło pochodzące tylko z góry z podwójnego elementu grzewczego. Wentylator jest aktywny. Umożliwia optymalne grillowanie najgrubszych mięs. Idealny do dużych kawałków mięsa.</p>	 <p>Pizza</p>
 <p>Turbo</p>	 <p>W pełni szklana wewnętrzna powierzchnia drzwi. Rozwiązanie to pozwala utrzymać wewnętrzną część drzwi piekarnika w idealnej czystości.</p>
 <p>Demontowalne wewnętrzne szkło drzwi: Łatwy demontaż wewnętrznego szkła drzwi znacznie ułatwia utrzymanie urządzenia w czystości.</p>	 <p>Światła boczne: Dwa przeciwległe światła boczne zwiększają widoczność wewnątrz piekarnika.</p>
 <p>Automatyczne otwieranie: niektóre modele mają automatycznie otwierane drzwi po zakończeniu cyklu, co jest doskonałym rozwiązaniem dla kuchni bez uchwytów, ponieważ nie jest potrzebny żaden uchwyt. Ze względów bezpieczeństwa drzwi blokują się automatycznie, gdy urządzenie jest w użyciu, aby uniknąć ich przypadkowego otwarcia.</p>	 <p>Komora piekarnika posiada pięć poziomów.</p>
 <p>Potężne palniki ultra rapid oferują do 5 kW mocy.</p>	 <p>Czyszczenie parowe: prosta funkcja czyszcząca wykorzystująca parę wodną do pozbywania się osadów w komorze piekarnika.</p>



Pojemność 70 l



Sterowanie pokrętlami