

## CX68MF8-2

Categoria cucina	60x60 cm
N° di cavità soggette energy label	1
Fonte di calore cavità principale	Elettrico
Tipo pianale	Gas
Tipo forno principale	Termoventilato
Sistema pulizia forno principale	Vapor Clean
Codice EAN	8017709190194
Classe efficienza energetica	A



## Estetica



<b>Design</b>	Standard	<b>Tipo di regolazione comandi piano</b>	Manopole
<b>Finitura pannello comandi</b>	Acciaio	<b>Tipologia manopole</b>	Smeg Classica
<b>Estetica</b>	Classica	<b>Colore manopole</b>	Acciaio
<b>Logo</b>	Imbutito	<b>N° manopole</b>	7
<b>Colore</b>	Acciaio Inox	<b>Colore serigrafia</b>	Nero
<b>Posizione logo</b>	Fascia sotto forno	<b>Porta</b>	Tuttovetro
<b>Finitura</b>	Satinato	<b>Tipo vetro</b>	Stopsol
<b>Alzatina</b>	Sì	<b>Maniglia</b>	Smeg Classica
<b>Serie</b>	Concerto	<b>Colore maniglia</b>	Inox spazzolato
<b>Colore pianale</b>	Acciaio inox	<b>Colore piedini</b>	Silver
<b>Tipo griglie</b>	Ghisa		

## Programmi / Funzioni forno principale

N° funzioni di cottura 8

Funzioni cottura tradizionali

 Statico	 Turbo	 Eco
 Grill stretto	 Grill largo	 Grill largo ventilato
 Base	 Pizza	

## Funzioni pulizia



## Caratteristiche tecniche pianale



**Numero totale di zone di cottura** 4

Anteriore sinistra - Gas - Ultrarapido - 3.50 kW

Posteriore sinistra - Gas - Semirapido - 1.75 kW

Posteriore destra - Gas - Semirapido - 1.75 kW

Anteriore destra - Gas - Ausiliario - 1.00 kW

**Tipo bruciatori gas** Standard

**Valvolatura di sicurezza** Sì

**Accensione gas su manopole** Sì

**Cappellotti bruciatori gas** Smaltati nero opaco

## Caratteristiche tecniche forno principale



**N° di luci** 1

**N° di ventole** 1

**Volume netto della cavità** 70 l

**Volume lordo della prima cavità** 79 l

**Materiale della cavità** Smalto Ever Clean

**N° di ripiani** 5

**Tipo ripiani** Telai

**Tipo di luci** Alogene

**Potenza luce** 40 W

**Opzioni di programmazione tempo cottura** Fine

**Porta smontabile** Sì

**Porta interna tuttovetro** Sì

**Vetro interno removibile** Sì

**N° vetri porta forno** 3

**N° vetri porta termoriflettenti** 1

**Termostato di sicurezza** Sì

**Sistema di raffreddamento** Tangenziale

**Dimensioni utili interno cavità (hxlxp)** 360x460x425 mm

**Regolazione della temperatura** Elettromeccanica

**Resistenza suola - Potenza** 1200 W

**Resistenza cielo - Potenza** 1000 W

**Resistenza grill - Potenza** 1700 W

**Resistenza grill largo - Potenza** 2700 W

**Resistenza circolare - Potenza** 2000 W

**Tipo grill** Elettrico

## Opzioni forno principale

**Programmatore Tempo** Sì

**Allarme acustico di fine cottura** Sì

**Temperatura minima** 50 °C

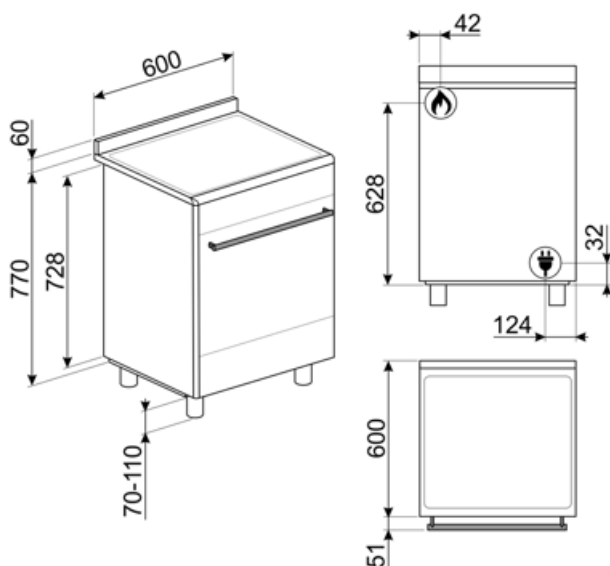
**Temperatura massima** 260 °C

## Dotazione accessori forno principale e pianale

Griglia per moka	1	Bacinella profonda	1
Griglia forno con stop e fermi	1	40mm	

## Collegamento Elettrico

Dati nominali di collegamento elettrico	3000 W	Lunghezza cavo di alimentazione	115 cm
Corrente	13 A	Frequenza	50/60 Hz
Tensione	220-240 V	Morsettiera	3 poli
Cavo elettrico	Installato, Monofase	Spina	No



## Accessori Compatibili

### AIRFRY

Cestello per frittura ad aria AIRFRY. Ideale per ricreare in forno l'effetto della frittura tradizionale con la metà delle calorie e dei grassi. Permette di cuocere in modo veloce e semplice pietanze come patatine, verdure e pesce, garantendo una perfetta doratura e croccantezza.



### AL60

Alzatina inox per cucine Concerto 60cm con piano gas e forno MF



### BN620-1

Bacinella smaltata adatta per forni da 45 cm e 60 cm. Profondità 20 mm. Ideale per coloro che amano cucinare secondi piatti e dolci sfiziosi ottenendo i massimi risultati in termini di cottura e gusto.



### BNP608T

Bacinella teflonata, profondità 8 mm, da posizionare sulla griglia



### GTT

Guide telescopiche ad estrazione totale su un livello per forni tradizionali. Realizzate in acciaio, garantiscono stabilità e agevolano l'estrazione delle teglie.



### KITPAX

Kit piedi estensione altezza, acciaio inox (950mm), per cucine Master, Sinfonia e Portofino 90cm (914-968mm); Kit piedi per estensione altezza (900mm), acciaio inox, per cucine Concerto con altezza di serie 850mm (880-935mm)



### PALPZ

Paletta pizza con manico ripiegabile. Dimensioni L31,5 x H32,5 cm. Facile e comoda da utilizzare e da riporre. Perfetta per infornare e servire pizza, pane e pasticceria salata in modo sicuro e professionale. Utile anche per il controllo della cottura.



### AIRFRY2

Teglia per frittura ad aria. Ideale per ricreare in forno l'effetto della frittura tradizionale con la metà delle calorie e dei grassi. Permette di cuocere in modo veloce e semplice pietanze come patatine, verdure e pesce, garantendo una perfetta doratura e croccantezza.




### BBQ

Piastra double face BBQ, adatta per ricreare in forno succulenti e croccanti piatti con il tipico gusto della cottura alla griglia o alla piastra. Il lato rigato è particolarmente indicato per carne e formaggi. Il lato liscio per pesce, crostacei e verdure.



### BN640

Bacinella smaltata adatta per forni da 45cm e 60cm. Profondità 40 mm. Perfetta per cotture di secondi piatti, come arrosti e pesce, assicurando gustosi sughi di cottura. Ideale anche per sperimentare contorni più leggeri e croccanti.




### GTP

Guide telescopiche ad estrazione parziale su un livello per forni tradizionali. Realizzate in acciaio, garantiscono stabilità e agevolano l'estrazione delle teglie.



### KITP60X9

Schienale acciaio per cucine Concerto 60X60cm con forno piro e MF



### KITPD


Kit piedi estensione altezza (950mm), nero, per cucine Master, Sinfonia e Portofino 90cm (914-968mm); Kit piedi estensione altezza (900 mm), nero, per cucine Concerto alte 850mm di serie (880-935mm)



### SFLK1

Blocco sicurezza





### SMOLD













Set con 7 stampi in silicone per gelati, ghiaccioli, ghiaccio e per porzionare i cibi. Utilizzabili da -60°C a +230°C













### STONE

Pietra refrattaria rettangolare Ideale per coloro che desiderano ottenere una pizza con la stessa fragranza e croccantezza tipica di un forno a legna. Utilizzabile anche per la cottura di pane, focacce e altre ricette come pesce al cartoccio o biscotti.  
Dimensioni: L42 x H1,8 x P37,5 cm.

## Glossario simboli

-  Griglie in ghisa: Queste griglie sono resistenti alle alte temperature. Solide e robuste, sono state concepite per facilitare lo spostamento e il riposizionamento delle pentole sul piano.
-  Installazione a colonna.
-  Porta a triplo vetro: Nei modelli top di gamma, la porta del forno prevede tre vetri che contribuiscono a mantenere l'esterno del forno a temperatura ambiente durante la cottura, garantendo la massima sicurezza. I due vetri interni termoriflettenti impediscono la dispersione del calore per una maggiore efficienza.
-  Statico: Cottura tradizionale adatta alla preparazione di una pietanza per volta. La ventola non è attiva e il calore proviene contemporaneamente dal basso e dall'alto. La cottura statica è più lenta e delicata, ideale per ottenere pietanze ben cotte e asciutte anche all'interno. Ideale per cuocere arrostiti di qualsiasi tipo, carni grasse, pane, torte ripiene.
-  ECO: cottura a basso consumo energetico: questa funzione è particolarmente indicata per la cottura su singolo ripiano a bassi consumi energetici. È consigliata per tutti i tipi di alimenti tranne quelli che possono generare molta umidità (ad esempio le verdure). Per ottenere il massimo risparmio energetico e ridurre i tempi, si raccomanda di infornare gli alimenti senza preriscaldare il vano cottura.
-  Resistenza grill centrale: questa funzione consente, tramite l'azione del calore sprigionato dal solo elemento centrale di grigliare le piccole porzioni di carne e di pesce, per preparare spiedini, toast e tutti i contorni di verdura alla griglia.
-  Classe di efficienza energetica A
-  Raffreddamento tangenziale: Questo innovativo sistema di raffreddamento permette di avere una porta a temperatura controllata durante la cottura. Oltre ai vantaggi offerti in termini di sicurezza, il sistema permette di proteggere i mobili in cui il forno è inserito, evitandone il surriscaldamento.
-  Smalto Ever Clean: lo smalto Ever Clean viene applicato elettrostaticamente, da angolo ad angolo e da bordo a bordo per evitare crepe o screpolature nel tempo. Si tratta di un particolare smalto pirolitico, resistente agli acidi che, oltre a risultare gradevolmente luminoso, favorisce una maggiore pulizia delle pareti del forno, grazie ad una sua minore porosità. Viene cotto a oltre 850 °C e polimerizzato lentamente a una velocità determinata scientificamente per garantire una profondità e una resistenza uniformi. Lo smalto Ever Clean crea una finitura impeccabile sia sull'interno del forno che sulle teglie, rendendo le superfici del forno incredibilmente facili da mantenere in quanto riduce l'aderenza dei grassi in cottura.
-  Base: il calore proviene solo dal basso della cavità. La ventola non è attiva. Ideale per torte dolci e salate, crostate e pizze. Studiata per completare la cottura e rendere i cibi più croccanti. Questo simbolo nei forni a gas indica il bruciatore a gas.
-  Grill: Calore molto intenso proveniente solo dall'alto da un doppio elemento riscaldante. La ventola non è attiva. Consente di ottenere ottimi risultati di grigliatura e di gratinatura. Utilizzato a fine cottura conferisce una doratura uniforme alle pietanze.
-  Grill ventilato: calore molto intenso proveniente solo dall'alto da un doppio elemento riscaldante. La ventola è attiva. Consente la grigliatura ottimale anche delle carni più spesse. Ideale per grossi tagli di carne.

- 
- |  |   |
|--|---|
|  <p><b>Funzione pizza:</b> funzione specifica per la cottura della pizza in teglia. Permette di ottenere una pizza morbida dentro e croccante fuori con il condimento cotto alla perfezione, non secco e non bruciato.</p> |  <p><b>Turbo:</b> il calore proviene da 3 direzioni : sopra, sotto e dal retro del forno. La ventola attiva. Consente una cottura rapida, anche su più ripiani senza mescolare gli aromi. Ideale per alimenti di grandi volumi o che richiedono cotture intense.</p> |
|  <p><b>Interno porta tuttovetro:</b> L'interno porta del forno presenta una superficie completamente liscia e senza viti, che facilita la rimozione dello sporco e rende più pratica la pulizia.</p>                       |  <p><b>Vetro interno rimovibile:</b> Il forno ha la porta con il vetro interno rimovibile per agevolare le operazioni di pulizia e avere così un'igiene più profonda.</p>  |
|  <p><b>2 lampade alogene:</b> La presenza di 2 lampade alogene disposte asimmetricamente rende ancora più luminoso lo spazio interno, eliminando angoli bui.</p>   |  <p><b>5 livelli di cottura:</b> I forni Smeg, prevedono 5 livelli di cottura che consentono di cucinare pietanze differenti contemporaneamente, assicurando una riduzione dei consumi.</p>  |
|  <p><b>Bruciatore Ultrarapido:</b> Viene definito Ultrarapido il bruciatore con una potenza di almeno 3,5 kW, che può essere a singola, doppia o a tripla corona.</p>  |  <p><b>Vapor clean:</b> la particolare funzione VAPOR CLEAN facilita la pulizia attraverso l'impiego del vapore che si genera inserendo nell'apposita imbutitura della cavità una piccola dose di acqua.</p>   |
|  <p>Indica il volume utile della cavità del forno.</p>   |  <p>Controllo con manopole</p>   |