

CX90GM

Dimensão	90x60 cm
Nº de fornos com etiqueta energética	1
Cavity heat source	Elétrico
Tipo de placa	Placa a gás
Tipo de forno principal	Termoventilado
Código EAN	8017709328900
Classe energética	A



Design

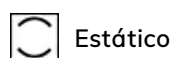


Tipo de fogão	Série Standard	Comandos	Rotativos
Detalhes do painel de comandos	Painel de comandos em aço inox	Design dos comandos	Comandos Série Classica
Design	Classica	Cor dos comandos	Comandos em aço inox
Logo	Logótipo embutido	Nº de comandos	8
Cor	Aço inox	Cor da serigrafia	Serigrafia em preto
Posição do logótipo	Logótipo no painel abaixo do forno	Estética da porta	Totalmente em vidro
Acabamentos	Aço inox escovado	Tipo de vidro do forno	Vidro preto
Design	Concerto	Puxador	Série Classica
Cor da placa	Aço inox	Cor do puxador	Aço inox
Tipo grelhas	Grelhas em ferro fundido	Pés	Pés pretos

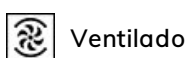
Programas / Funções

Nº funções do forno 6


Funções de forno



Estático



Ventilado



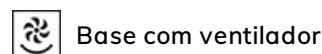
Turbo



Eco



Grill



Base com ventilador

Outras funções



Descongelação por tempo

Funções de limpeza



Características técnicas da placa



Número total de zonas de cocção 5

Anterior esquerdo - Queimador a gás rápido - 2.90 kW

Posterior esquerdo - Queimador a gás semirrápido - 1.80 kW

Central - Queimador a gás ultrarrápido - 4.00 kW

Posterior direito - Queimador a gás semirrápido - 1.80 kW

Anterior direito - Queimador a gás auxiliar - 1.00 kW

Tipo de queimadores a gás	Queimadores a gás standard	Válvulas de segurança corte rápido do gás	Sim
Ignição eletrónica nos comandos	Sim	Tampas dos queimadores a gás	Tampas dos queimadores em esmalte preto mate

Características técnicas do forno principal



Nº de lâmpadas	1	Vidro interno removível	Sim
Nº de ventiladores	1	Nº vidros da porta do forno	2
Volume útil	115 l	Nº vidros termorrefletores na porta	1
Capacidade bruta do forno (L)	129 l	Termostato de segurança	Sim
Material da cavidade	Cavidade em esmalte EverClean	Sistema de arrefecimento	Tangencial
Nº de níveis para tabuleiros	5	Dimensões úteis do interior da cavidade (AxLxP)	371x724x418 mm
Tipo de guias para tabuleiros	Guias laterais em metal	Controlo da temperatura	Controlo eletromecânico da temperatura
Tipo de iluminação	Iluminação de halogéneo	Potência da resistência inferior	1700 W
Potência das lâmpadas	40 W	Potência da resistência superior	1200 W
Opções de programação do tempo de cocção	Temporizador com fim de cozedura automático	Potência do grill	1700 W
Abertura da porta	Aba para baixo	Potência do grill largo	2900 W
Porta desmontável	Sim	Potência da resistência circular	2000 W
Porta interna totalmente em vidro	Sim	Tipo de Grill	Grill elétrico

Opções do forno principal

Temperatura máxima	260 °C
---------------------------	--------

Alarme acústico de fim de cocção Sim

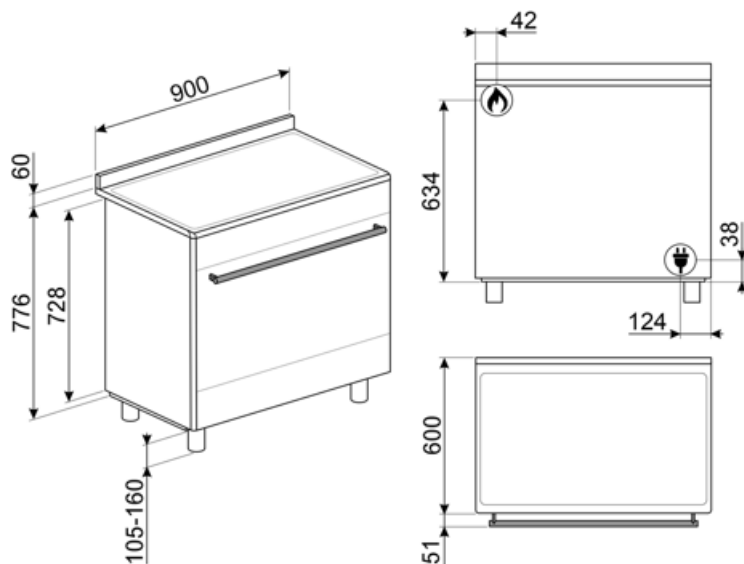
Temperatura mínima 50 °C

Acessórios incluídos no forno principal

Grelha redutora em esmalte	1	Tabuleiro 20 mm de profundidade	1
Grelha com segurança traseira e lateral	1		

Ligação elétrica

Potência elétrica nominal	3200 W	Comprimento do cabo de alimentação	120 cm
Corrente (Amperes)	14 A	Frequência (Hz)	50/60 Hz
Tensão (Volts)	220-240 V	Bloco de terminais	3 polos
Electric cable	Instalado, monofásico	Ficha elétrica	Não



Acessórios Compatíveis

AIRFRY9

Ideal para recriar as tradicionais frituras no forno, mas com menos calorias e menos gordura. Permite cozinhar de forma rápida e simples pratos como batatas fritas, legumes fritos e peixe, garantindo um dourado perfeito e estaladiço.



BBQ9



BN940

Enamelled tray 90 cm, 40 mm deep



GTT

Guias telescópicas de extração total (1 nível) para fornos e fogões Para fornos de cozedura tradicional, com cavidade SF.



KIT90X9-1

Painel de parede para fogão Concerto, Aço inox, 90 cm



KITPDQ

Pés para redução de altura (850 mm), aço inox para fogões



SFLK1

Bloqueio de segurança para crianças



AL90X9

Painel traseiro alto com ventilação para fogões Concerto e Sinfonia 90 cm x 60 cm



BN920

Enamelled tray 90cm cavity, 20mm deep



GTP

Guias telescópicas de extração parcial (1 nível). Extração: 300 mm. Material: Aço inox AISI 430 polido.



KIT600SNL-9

Cover strip for hob back side, depth 60mm, suitable for 90cm single oven Concerto cookers



KITH95

Pés para extensão de altura (91-96 cm) em aço inox




PALPZ

Perfeita para cozer e servir pizza, pão e doces salgados de forma segura e profissional. Também é útil para controlar a cozedura. Pega dobrável, fácil de utilizar e de guardar. Dimensões LxP: 315x325 mm





















SMOLD

7 moldes para congelação. Para usar no abatedor de temperatura, no forno e no congelador. Suporta temperaturas de -60°C a +230°C



Symbols glossary

 <p>Grelhas em ferro fundido: desenvolvidas pela Smeg, as grelhas em ferro fundido são resistentes a altas temperaturas e estão desenhadas para facilitar a circulação do ar e o posicionamento dos recipientes.</p>	 <p>Classe de eficiência energética do produto declarada na etiqueta energética e na ficha do produto e em conformidade com os regulamentos UE.</p>
 <p>Instalação em coluna: estão equipadas com barras laterais para isolamento e com dobradiças FlexiFit para que o painel inferior fique alinhado com o painel da porta.</p>	 <p>Knobs control</p>
 <p>Sistema de arrefecimento tangencial: sistema de ventilação que obriga o ar a circular à volta do eletrodoméstico para que estes mantenham as superfícies dentro de temperaturas seguras.</p>	 <p>Descongelação por tempo: com esta função, o tempo de descongelação dos alimentos é determinado automaticamente.</p>
 <p>Número de vidros da porta. Assim, a Smeg garante que o exterior da porta nunca excede os 50°C. Esta tecnologia evita queimaduras. Ideal para proteger as crianças.</p>	 <p>Esmalte EverClean: esmalte especial antiácido e pirolítico que tem um agradável brilho e é menos poroso, o que ajuda a manter a superfície interior do forno mais limpa.</p>
 <p>Ventilador + resistência inferior: A combinação de ventilador e a resistência inferior é indicada para terminar os alimentos quando já estão prontos no interior.</p>	 <p>Ventilador + resistência superior + resistência inferior: indicada para gratinados de pequenas dimensões, fornecendo os consumos de energia mais baixos durante a cozedura.</p>
 <p>Resistência superior+inferior (cozedura tradicional ou estática): o calor, ao provir simultaneamente de cima e de baixo, torna este sistema apto para qualquer alimento. A cozedura tradicional, denominada também como estática, é apta para cozinhar um só prato. Ideal para assados, pão, tortas recheadas e particularmente carnes gordas como ganso e pato.</p>	 <p>Eco: combina grill + ventilador + resistência inferior, para pequenas quantidade, fornecendo os consumos de energia mais baixos durante a cozedura.</p>
 <p>Grill: o calor procedente da resistência grill permite conseguir ótimos resultados de gratinados, sobretudo em carnes de média / pequena espessura e, em combinação com o assador (consoante os modelos), permite terminar a cozedura dourando uniformemente os alimentos. Ideal para salsichas, costeletas e bacon.</p>	 <p>Turbo: a combinação entre a cozedura ventilada e a cozedura tradicional permite cozinhar com extrema rapidez e de forma simultânea peixes, verduras e biscoitos sem misturar odores nem sabores. Ideal para grandes peças ou alimentos que precisam de cozedura intensa.</p>
 <p>O interior da porta do forno totalmente coberta por vidro garante uma superfície lisa, sem quaisquer parafusos, o que simplifica a remoção da gordura e da sujidade.</p>	 <p>O vidro da porta interna removível, para facilitar a limpeza.</p>
 <p>Iluminação com duas lâmpadas de halogéneo em lados e alturas diferentes para melhorar a visibilidade independentemente do número de tabuleiros e níveis em que se encontram inseridos.</p>	 <p>Abertura automática: alguns modelos, quando o ciclo termina, abrem automaticamente a porta. Por razões de segurança, a porta trava quando a máquina está em uso para evitar que seja aberta inadvertidamente.</p>



Identifica a quantos níveis de altura é possível colocar os tabuleiros no interior do forno.



Queimador Ultrarrápido: produz um foco de lume muito potente com o maior aproveitamento de energia. É constituído por uma coroa dupla formada pelo acoplamento de dois queimadores, um pequeno e outro maior, que trabalham em conjunto.



Vapor Clean: programa para facilitar a limpeza do forno. Colocar 40 cl de água na ranhura existente na base da cavidade do forno e seleccionar a função Vapor Clean que dura 18 minutos. No fim, passar o interior, com uma esponja macia e húmida.



Indica a capacidade da cavidade do forno em litros.