

CX93GMBL

Rozmiar	90x60 cm
Liczba komór z etykietą energetyczną	2
Cavity heat source	Elektro
Rodzaj płyty	Gazowa
Typ głównego piekarnika	Termoobieg
Rodzaj drugiego piekarnika	Termoobieg
Kod EAN	8017709334536
Klasa efektywności energetycznej	A
Klasa efektywności energetycznej, drugi piekarnik	B



Linia wzornicza



Design	Standard	Pokręta	Classica
Wykończenie panelu sterowania	Metal emaliowany	Kolor pokręteł	Stal nierdzewna
Linia wzornicza	Classica	Liczba pokręteł	8
Logo	Serigrafia	Kolor nadruku	Srebrny
Kolor	Czarny	Wyświetlacz	Dotykowy
Położenie logo	Panel sterowania	Drzwi	Pełne szkło
Wykończenie	Czarny	Rodzaj szkła piekarnika	Czarny
Seria	Concerto	Uchwyt	Classica
Kolor płyty kuchennej	Czarny	Kolor uchwytu	Stal nierdzewna szczotkowana
Materiał rusztów	Żeliwo	Nóżki	Czarny
Rodzaj sterowania	Pokręta		

Programy / Funkcje

Liczba funkcji pieczenia	1
Funkcje pieczenia	



Termoobieg

Programy/ Funkcje pomocniczy piekarnik

Funkcje pieczenia - 2 piekarnik	1
---------------------------------	---

Programy/ Funkcje trzeci piekarnik

Liczba funkcji - trzeci piekarnik

1

Grill



Charakterystyka techniczna - Płyta

UR

Liczba wszystkich stref grzejnych 5

Przedni lewy - Gaz - Szybki - 2.90 kW

Tylny lewy - Gaz - Średnio szybki - 1.80 kW

Centralny - Gaz - Ultra szybki - 4.00 kW

Tylny prawy - Gaz - Średnio szybki - 1.80 kW

Przedni prawy - Gaz - Pomocniczy - 1.00 kW

Rodzaj palników gazowych Standardowe

Zabezpieczenie przeciwwypływowe gazu

Tak

Zapalarka elektryczna zintegrowana w pokrętle Tak

Nakładki na palniki

Emaliowane, czarny mat

Charakterystyka techniczna - Główny piekarnik



Liczba źródeł oświetlenia 1

Liczba wentylatorów 1

Pojemność netto 61 l

Pojemność brutto 70 l

Materiał wewnętrznej komory Emalia Ever Clean

Liczba poziomów pieczenia 4

Rodzaj przewodnic Prowadnice metalowe

Rodzaj oświetlenia Halogenowe

Moc oświetlenia 40 W

Programator czasu gotowania Start i Stop

Otwieranie drzwi Na bok

Łatwy demontaż drzwi piekarnika Tak

W pełni przeszklona wewnętrzna powierzchnia drzwi Tak

Łatwy demontaż wewnętrznej szyby drzwi piekarnika Tak

Liczba szyb w drzwiach 3

Zimne drzwi 1

Termostat bezpieczeństwa Tak

System chłodzący Statyczny

Wymiary wnętrza komory (wxsxg) 316x460x412 mm

Kontrola temperatury Elektromechaniczna

Moc grzałki pierścieniowej 2000 W

Opcje głównego piekarnika

Timer Tak

Minimalna temperatura 50 °C

Sygnał dźwiękowy zakończenia pieczenia	Tak	Maksymalna temperatura	245 °C
--	-----	------------------------	--------

Charakterystyka techniczna - Pomocniczy piekarnik



Liczba wentylatorów	1	W pełni przeszklona wewnętrzna powierzchnia drzwi	Tak
Pojemność netto - 2 piekarnik	62 l	Liczba szyb w drzwiach piekarnika	2
Pojemność brutto	69 l	Zimne drzwi	1
Materiał wewnętrznej komory	Emalia Ever Clean	Termostat bezpieczeństwa	Tak
Liczba poziomów pieczenia	9	System chłodzący	Statyczny
Typ przewodnic	Prowadnice metalowe	Wymiary wnętrza komory (WxSxG)	605x275x370 mm
Otwieranie drzwi	Na bok	Kontrola temperatury	Elektromechaniczna
Łatwy demontaż drzwi piekarnika	Tak	Moc grzałki pierścieniowej	2500 W

Opcje pomocniczego piekarnika

Minimalna temperatura	50 °C	Maksymalna temperatura	245 °C
-----------------------	-------	------------------------	--------

Charakterystyka techniczna - Trzeci piekarnik



Pojemność netto	35 l	Liczba szyb w drzwiach piekarnika	3
Pojemność brutto - 3 piekarnik	41 l	Zimne drzwi	1
Materiał wewnętrznej komory	Emalia Ever Clean	Termostat bezpieczeństwa	Tak
Liczba poziomów pieczenia	2	System chłodzący	Statyczny
Typ przewodnic	Prowadnice metalowe	Wymiary netto wnętrza komory (hxwx d)	169x440x443 mm
Otwieranie drzwi	Do dołu	Kontrola temperatury	Elektromechaniczna
Łatwy demontaż drzwi piekarnika	Tak	Moc dużego grilla	2700 W
W pełni przeszklona wewnętrzna powierzchnia drzwi	Tak	Rodzaj grilla	Elektryczny
Łatwy demontaż wewnętrznej szyby drzwi piekarnika	Tak	Grill opuszczany	Tak

Opcje trzeciego piekarnika

Minimalna temperatura 50 °C

Maksymalna temperatura

260 °C

Akcesoria w standardzie Główny piekarnik

Metalowe drabinki boczne 1

Głęboka blacha emaliowana (40 mm) 1

Akcesoria w standardzie Piekarnik pomocniczy

Ruszt z tylnym ogranicznikiem 3

Podłączenie elektryczne

Moc przyłączeniowa 7600 W

Natężenie prądu (A) 33 A

Napięcie 220-240 V

Napięcie 2 (V) 380-415 V

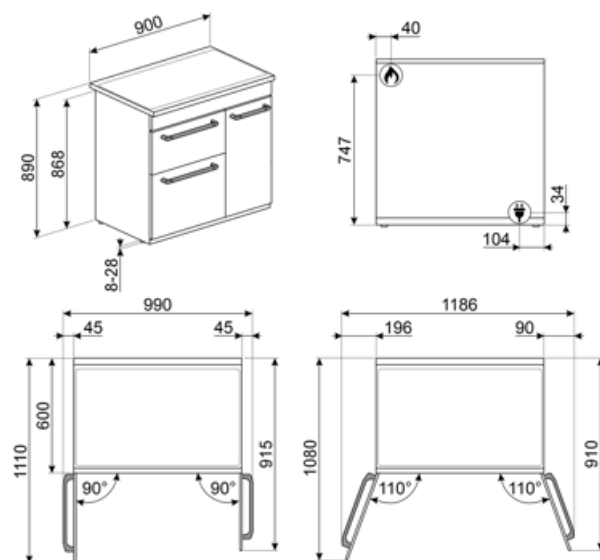
Dodatkowe możliwości podłączenia Tak, dwu- i trójfazowe

Częstotliwość 50/60 Hz

Puszka elektroinstalacyjna 5 biegunowy

Wtyczka

Nie



Kompatybilne Akcesoria

AIRFRY

Ruszt AIRFRY. Idealny do stworzenia tradycyjnego smażenia w piekarniku, ale z mniejszą ilością kalorii i tłuszczu. Pozwala szybko i prosto przyrządzić takie potrawy jak frytki, smażone warzywa i ryby, zapewniając idealne zbrązowienie i chrupkość.



BBQ

Dwustronna płyta BBQ. Odpowiednia do odtwarzania soczystych i chrupiących potraw w piekarniku z typowym smakiem potraw z grilla. Żebrowana strona jest szczególnie odpowiednia do mięs i serów. Gładka strona do ryb, owoców morza i warzyw.



BN640

Emaliowana taca pasująca do piekarników 45cm i 60cm. Głębokość: 40 mm. Idealna do gotowania i pieczenia mięsa i ryb w sosach. Idealna również do eksperymentowania z lżejszymi i bardziej chrupiącymi dodatkami do dań.



GRM

Podstawa do kawiarki do płyt gazowych



GTT

Prowadnice teleskopowe z pełnym wysuwem (1 poziom). Wysuw: 433 mm. Materiał: Stal nierdzewna AISI 304, polerowana.



KITH93

Zestaw do zwiększania wysokości (94,5-96 cm), do kuchni wolnostojącej Victoria (TR93)



SFLK1

Blokada bezpieczeństwa



AIRFRY2

Blacha AirFry idealnie sprawdza się do tradycyjnego smażenia w piekarniku, z mniejszą ilością kalorii i tłuszczu. Pozwala szybko i wygodnie przygotować potrawy takie jak frytki, warzywa czy ryby, zapewniając im doskonałe przyrumienienie i chrupkość.



BN620-1

Emaliowana blacha pasująca do piekarników 45cm i 60cm. Głębokość: 20 mm. Idealna do szerokiej gamy wypieków na słodko i słono.



BNP608T

Blacha pokryta teflonem, 8 mm głębokości, do umieszczenia na ruszcie.



GTP

Prowadnice teleskopowe z częściowym wysuwem (1 poziom) Wysuw: 300 mm Materiał: Stal nierdzewna AISI 304, polerowana



KIT90N9

Płyta przeciwtłuszczowa, 90 cm, do kuchni wolnostojącej Victoria (BU93 i BM93), czarny, UK




PALPZ

Łopata do pizzy ze składaną rączką. Wymiary (SxG): 31,5x32,5 cm. Łatwa i wygodna w użyciu i przechowywaniu. Idealna do serwowania pizzy, chleba i wyśmienitych ciast w bezpieczny i profesjonalny sposób.



SMOLD

Zestaw 7 silikonowych foremek do lodów, lodowych lizaków, pralin, kostek lodu lub do porcjowania żywności. Możliwość stosowania od -60°C do +230°C



STONE

























Prostokątny kamień do pizzy PPR2. Idealny do pieczenia pizzy z takimi samymi wynikami jak w typowym piecu opalonym drewnem. Może być również używany do pieczenia chleba, focacci i innych przepisów, takich jak placki, flany lub herbatniki. Wymiary (SxGxW): 37,5x42x1,8 cm



WOKGHU

Żeliwna podstawka do WOKA

Słowniczek oznaczeń

 A: Klasa efektywności energetycznej, mierzona od A+++ do G, w zależności od rodziny produktów.	 Klasa efektywności energetycznej
 Wytrzymałe żeliwne ruszty: dla maksymalnej stabilności i wytrzymałości.	 Instalacja w kolumnie
 Obwodowy system chłodzący	 Liczba szyb w drzwiach: 2 szyby
 Liczba szyb w drzwiach: 3 szyby	 Emalia Ever Clean: Emalia Ever Clean nakładana jest elektrostatycznie, narożnik do narożnika i krawędź do krawędzi, co zapobiega powstawaniu rys i pęknięć z upływem czasu. Jest to szczególna emalia pirolityczna, oporna na działanie kwasów, która oprócz przyjemnego blasku, dzięki mniejszej porowatości, sprzyja łatwemu czyszczeniu ścian piekarnika. Jest ona wypalana w temperaturze ponad 850°C i powoli polimeryzowana w naukowo ustalonym tempie, aby zapewnić jednolitą głębokość i wytrzymałość. Emalia Ever Clean tworzy nienaganne wykończenie zarówno wewnątrz piekarnika, jak i na blachach, sprawiając, że powierzchnie piekarnika są niezwykle łatwe w utrzymaniu przez długi czas, ponieważ ogranicza przywieranie tłuszczu podczas gotowania.
 Termoobieg	 Grill
 W pełni szklana wewnętrzna powierzchnia drzwi. Rozwiązanie to pozwala utrzymać wewnętrzną część drzwi piekarnika w idealnej czystości.	 Demontowalne wewnętrzne szkło drzwi: Łatwy demontaż wewnętrznego szkła drzwi znacznie ułatwia utrzymanie urządzenia w czystości.
 Światła boczne: Dwa przeciwległe światła boczne zwiększają widoczność wewnątrz piekarnika.	 Komora piekarnika posiada dwa poziomy.
 Komora piekarnika posiada cztery poziomy.	 Komora piekarnika posiada 9 różnych poziomów gotowania.
 Elektroniczne sterowanie temperaturą: Funkcja pozwala na utrzymanie temperatury we wnętrzu piekarnika w granicach o tolerancji 2-3 °C. Umożliwia to przyrządzenie dań wrażliwych na zmiany temperatury np. ciast, sufletów lub puddingów.	 Uchylny grill można łatwo odzepić, aby w jednym prostym kroku przesunąć element grzewczy i wyczyścić pokrywę urządzenia.
 Potężne palniki ultra rapid oferują do 5 kW mocy.	 Pojemność 35 l
 Pojemność 61 l	 Pojemność 62 l
 Wyświetlacz DigiScreen	 Sterowanie pokrętkami

Benefit (TT)

Gas hob

Gas provides permanent control of the heat source and the temperature change is immediate
Equipped with a thermocouple, the gas supply is cut off if the flame is extinguished for greater safety.

Ever Clean Enamel

Easy oven cleaning thanks to special pyrolytic enamel

Touch control

Easy and intuitive timer setting with a single touch

True-convection

The best cooking performances guaranteed by ventilated circular flow
Multiple fans and heating elements guarantee the perfect aerodynamic heat flow, allowing homogeneous and quicker cooking inside the cavity.

Multilevel cooking

Several cooking levels allow maximum flexibility of use

Multilevel halogen light

Internal halogen lighting on different levels guarantees excellent visibility

Removable inner glass

Internal door glasses are easily removable for complete cleaning

Tangential cooling

New cooling system with tangential fan and airflow from the door to the splashback

Isothermic Cavity

The best cooking performance at the highest energy efficiency

Adjustable height

Cooker top flushed with the working area thanks to adjustable feet

BBQ (optional accessory)

Barbecue cooking directly in the oven with the double-sided grill (BBQ optional accessory)

Pizza stone (optional accessory)

Baking with refractory stone for soft and crispy pizza and yeast products (STONE optional accessory)

Cold door

During any function, the external door glass is cold, avoiding any risk of burns

AirFry (AIRFRY optional accessory)

Lighter and tastier food thanks to airfry basket (optional accessory)

Single turbine

The oven has a fan equipped with a circular heating element allowing cooking with rotating heat