

## D4152E



Termékcsalád	Hűtő
Üzembe helyezés	Beépíthető
Kategória	Felülfagyasztós hűtőszekrény
Beépítési magasság	158
Referencia szélesség	60 cm-ig cm
Referencia magasság	100 – 160 cm
Hűtés típusa	Statikus
Leolvasztás	Automatikus
Zsanér típusa	Csúszózsanér
Dekor ajtópanel	Nincs mellékelve
Zsanér pozíciója	Jobbra nyíló ajtó
Megfordítható ajtó	Igen
EAN kód	8017709338534



## Design



Design család	Universale	Logo	Silk screen
Szín	Fehér	Ajtó polcok profilszíne	Fehér
Design	Lapos	Fiókok profilszíne	Fehér
Anyag	Fémlemez	Az üvegpolec profiljának színe	Fehér
Oldalsó anyag	Acél	Kijelző	LED
Oldalsó szín	Fehér	Kijelző pozíció	Belső (hűtőtér)

## Hűtőszekrény rekesz jellemzői



Állítható polcok száma	4	A	Üveg
Gyümölcs- és zöldségfiókok száma	1	frissentartó/zöldségfiókok fedelének típusa	
Shelves material	Üveg	Lámpák száma	1
A	Standard	Belső világítás a hűtőben	Igen
frissentartó/zöldségfiókok fedelének típusa		Belső világítás típusa (hűtőszekrény)	LED
Frissentartó fedél	Igen		

## Hűtőszekrény belső ajtó

Átlátszó fedelű ajtópolcok száma	1	Palacktartó polcok száma	1
----------------------------------	---	--------------------------	---

Állítható ajtópolcok száma 2

## Hűtőszekrény egyéb jellemzői

Tartozékok Tojástartó

## Fagyasztó egyéb jellemzői

Tartozékok 1 jégkészítő

## Egyéb műszaki jellemzők



Funkciók megjelenítése

Gyorsfagyasztás gomb

Ajtó riasztás

A hőmérséklet-szabályozás típusa

Kompresszorok száma

Hűtőközeg gáz típusa

Kompresszor típusa

Hűtőközeg mennyisége (gramm)

Foam agent

Gyorsfagyasztás

Igen

Igen

Elektronikus

1

R600a

Inverteres

50 g

Cyclopentane

## Teljesítmény / Energiacímke – 2019-es rendelet



Éves energiafogyasztás 194 kWh/a

Energihatékonysági osztály E

Levegőben terjedő akusztikus zajkibocsátási osztály B

Teljes nettó űrtartalom 249 l

Fagyasztó űrtartalom 50 l

Hűtőtér űrtartalom 199 l

Levegőben terjedő akusztikus zajkibocsátás 33 dB(A) re 1 pW

Hőmérséklet-emelkedés ideje 13 h

4 csillagos – Fagyasztási kapacitás 6,3 kg/24h

Klímaosztály SN, N, ST, T

EI 100 %

## Elektromos csatlakozás

Elektromos csatlakozás névleges értéke 200 W

Áramerősség 1,5 A

Feszültség (V) 230-240 V

Frekvencia (Hz) 50 Hz

Tápkábel hossza 240 cm

Csatlakozódugó (F;E) Schuko

## Logisztikai információk

Termék szélesség (mm) 548 mm

Beépítési szélesség 560 mm

Mélység fogantyú nélkül 549 mm

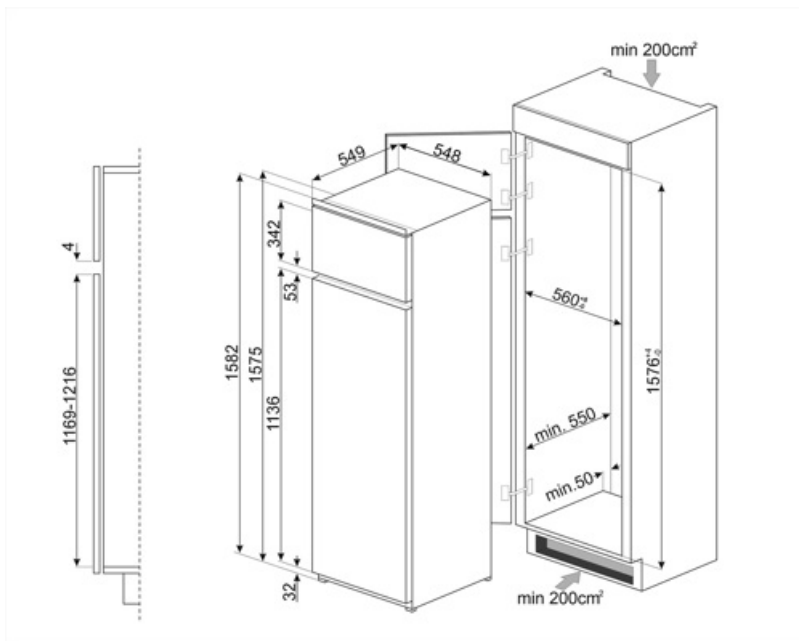
Beépítési mélység 550 mm

Magasság 1575 mm








Beépítési magasság 1580 mm

Termékszélesség nyitott ajtóval 549 mm

Távtartó mélysége 38 mm



## Symbols glossary

- |  |   |   |  |
|--|---|---|--|
|  | Az automatikus leolvastási rendszer rendszeres időközönként automatikus leolvastással működik, teljesen kiküszöbölve a leolvastás szükségességét. |  | E energiahatékonysági osztály  |
|  | LED kijelző: a kiválasztott programok, funkciók és opciók, valamint a ciklus végéig eltelt idő megjelenítése.                                     |  | Gyorsfagyasztás: A gyorsfagyasztás funkciót a használat előtt néhány órával aktiválva lecsökkenti a rekesz hőmérsékletét.  |
|  | LED belső világítás: energiahatékonyabb és tartósabb mód a készülék belsejének megvilágítására.   |  | A Smeg intelligensebb és környezetbarátabb modellek felé történő elmozdulása az inverteres technológia választásához vezetett, ami jelentősen csökkenti a fogyasztást. |
|  | Beépített üreg  |   |  |