

D4152E



Familie	Koelkast
Installatie	Inbouw
Categorie	Dubbeldeurs
Inbouwnis	158
Referentie breedte	Until 60
Referentie hoogte	100 - 160
Type koeling	Statisch
Ontdooien	Automatisch
Type scharnier	Railgeleiding
Deur paneel	Niet meegeleverd
Positie scharnier	Rechts
Deur omkeerbaar	Ja
EAN-code	8017709338534



Design



Esthetiek	Universeel	Logo	Geëts
Kleur	Wit	Profielkleur deurvakken	Wit
Design	Plat	Profielkleur lades	Wit
Materiaal deur	Plaatstaal	Kleur van glasplaatprofiel	Wit
Materiaal zijwanden	Plaatstaal	Display	Led
Kleur zijkanten	Wit	Positie display	Intern

Uitrusting koelkast



Aantal verstelbare leggers	4	Type groentelade / groentelade deksel	Glas
Aantal groente-/fruitlades	1	Aantal lampen	1
Type verstelbare leggers	Glas	Binnenverlichting koelkast	Ja
Type groentelade / groentelade deksel	Standaard	Type binnenverlichting koelkast	Led
Afdekplaat groentenlade	Ja		

Binnendeur koelkast

Aantal flessenhouders	1
-----------------------	---

Aantal binnendeurcompartimenten met transparante deksel 1

Aantal verstelbare binnendeurcompartimenten 2

Overige features koelkast

Accessoires Eierhouder

Overige features vriezer


Accessoires 1 ijsblokeshouder

Overige technische eigenschappen



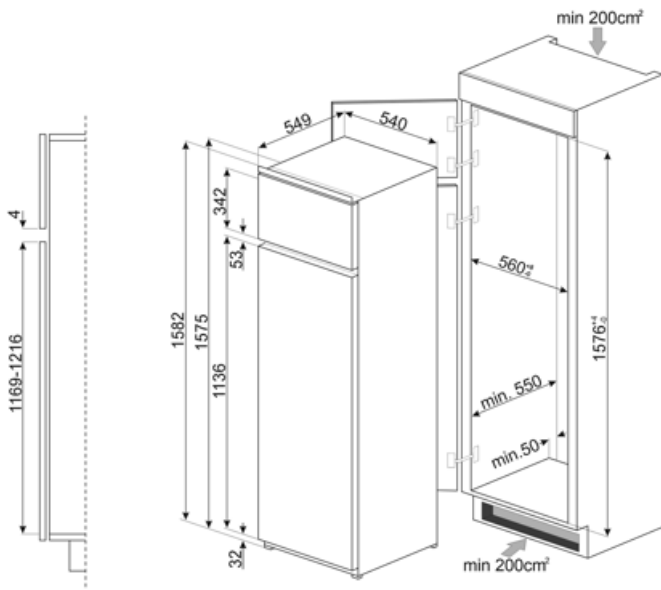
Display functies	Snel-vriesfunctie
Snel-vriestoets	Ja
Alarm deur open	Ja
Type temperatuurcontrole	Elektronisch
Aantal compressoren	1
Type koelmiddel	R600a
Type compressor	Variabele toeren
Hoeveelheid koelmiddel (gr)	50 g
Schuimmiddel	Cyclopentaan

Performance / Energy Label - Reg. 2019





 Energieverbruik per jaar	194 kWh/a	Akoestische geluidsemisatie	33 dB(A) re 1 pW
Energie-efficiëntieklasse	E	Conserveringsduur zonder stroom	13 h
Geluidsniveau klasse	B	4 sterren-vriescapaciteit	6.3 Kg/24h
Totaal netto inhoud	249 l	Klimaatklasse	SN, N, ST, T
Netto inhoud vriescompartiment	50 l	EEL	100 %
Netto inhoud koelcompartiment(en)	199 l		

Elektrische aansluiting

Stekker	(F;E) Schuko	Spanning (V)	230-240 V
Aansluitwaarde	200 W	Frequentie (Hz)	50 Hz
Stroom (A)	1,5 A	Lengte voedingskabel	240 cm



Symbols glossary (TT)

- | | | | |
|--|--|---|---|
|  | Het automatische ontdooisysteem werkt door automatisch te ontdooien met regelmatige tussenpozen, waardoor ontdooien helemaal niet nodig is. |  | LED-display: toont de geselecteerde programma's, functies en opties en de tijd tot het einde van de cyclus. |
|  | Snelvriezen: De snelvriesfunctie verlaagt de temperatuur van het compartiment wanneer deze enkele uren voor gebruik wordt geactiveerd. |  | Led-binnenverlichting: is een meer energie-efficiënte en duurzame manier om de binnenkant van het apparaat te verlichten. |
|  | Invertertechnologie: De evolutie van Smeg's drogers naar intelligentere en milieuvriendelijkere modellen heeft geleid tot de keuze voor het gebruik van Invertertechnologie met warmtepompen, waardoor het energieverbruik aanzienlijk wordt verminderd. |  | Inbouw nis |
|  | Energy efficiency class E | | |