

DI613ATP



Produktfamilie	Opvaskemaskiner
Kommerciel bredde	60 cm
Kommerciel højde	82 cm
Installation	Integrerbare
Antal kurve	3, FlexiDuo
Motor	Enkelt fase
EAN-kode	8017709226329




Programmer



Antal programmer	5+5 hurtigprogrammer	Auto sensor 45-65	Ja
Vasketemperaturer	38, 45, 50, 65, 70 °C	ECO hurtig	Ja
Iblødsætning	Ja	Skåne hurtig	Ja
Rapid 27'	Ja	Normal hurtig	Ja
Glas	Ja	Super	Ja
ØKO	Ja	Super hurtigt	Ja

Valgmuligheder



Energibesparelse med EnerSave	Ja	Quick Time valgmulighed	Ja
Forsinkelsestimer, tilvalg	Op til 24 timer	Hygiejnisk Hyclean-program	Ja
Variert fordeling valg af 1/2 fyldt FlexiZone	Ja		

Kurve



Farve på kurv	Grå	Største tallerken, der kan sættes i den øverste kurv	23,5 cm
Farve på kurvedele	Grå	Nedre kurv	Med fire sammenklappelige stativer

Håndtag	I plast med rustfrit stålindlæg på øvre og nedre kurv	Nedre kurv med anti-dryp-indsatser	Ja
Øvre kurv	Med faste tallerkenstøtter i midten	Største tallerken, der kan sættes i den nederste kurv	30,0 cm
Højdejustering af den øverste kurv	På tre vandrette niveauer	Bestikkurv	13 kuverter, forskydelig
Guideskiner, ekstra glid	Ja		

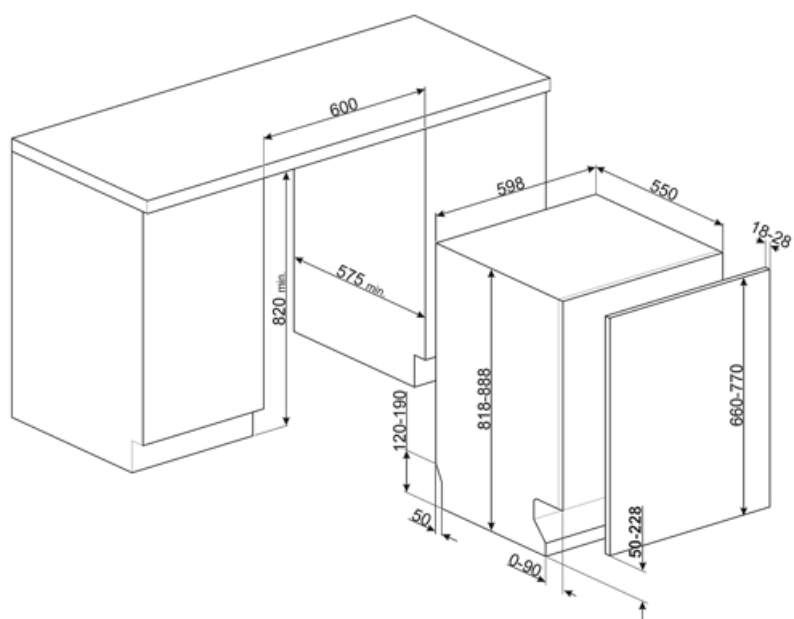
Tekniske egenskaber



Bredde (mm)	598 mm	Vandtilførsel	Enkelt, koldt/varmt vand maks. 60 °C - energibesparende med varmt vand op til 35 %
Dybde (mm)	570 mm	Maks. vandhårdhed	100°FH;58°dH
Displaytype	3 ciffer	Tørresystem	Naturlig kondensstørring med automatisk EnerSave lågeåbningssystem ved slutningen af programmet
Produkt højde (mm)	818 mm	Dampbeskyttelse	I plast
Betjeneringer	Elektronisk	Kar, materiale	Rustfrit stål
Display	Forsinket start, Visning af programtid, Visning af tid til slut	Filter	Rustfrit stål
Programgrafik	Symboler og mærkat	Skjult varmeelement	Ja
Tænd/sluk-indikator	Ja	Hængsler	Selvbalancering, glidning, FLEXIFIT
Salt indikatorlampe	Lys	Min. og maks. frontpanelets vægt	2 - 11 kg
Indikator for afspændingsmiddel	Lys	Justerbare fødder	7 cm, fra 820 til 890 mm
Slut på cyklus-indikator	ActiveLight	Isoleringsniveau	Top
Vaskesystem	Planetarium	Additional gaskets	Yes, with stainless steel plate
Tredje spulearm	Enkelt	Bag skjold	Ja
Blødgøringsmiddel	Med elektronisk indstilling	Dybde af opvaskemaskine med åben låge (mm)	1146
Turbiditetssensor	Ja	Bagest, fødder, som kan justeres forfra	Ja
Aquatest		Topdæksel	I plast
Beskyttelsessystem mod oversvømmelse	Total Aquastop		

Elektrisk tilslutning

Stik	(G) UK og Singapore	Frekvens (Hz)	50 Hz
Nominel effekt	1800 W	Type af forbindelse	Enkelt fase
Nuværende	13 A	Kabellængde	140 cm
Spænding	220-240 V		



Not included accessories



KITFLEXI

Kit for 60cm dishwashers with FlexiFit hinges for door panel weight >11 kg (max 15 kg 82 cm and 13,5 kg 86 cm)



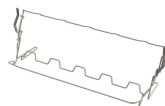
KITPL60B

Toekick Kit in White colour with adjustable height and deepness. Can be installed over all the fully integrated and underbench models with variable fulcrum or flexifit hinges.



KITPL60X

Toekick Kit in Stainless Steel with adjustable height and deepness. Can be fitted over all the fully integrated and underbench models with variable fulcrum or flexifit hinges.



KITGH

Kit glass holder. It has to be fitted on the first basket but only if there are foldable racks



KITPL60N





















Toekick Kit in Black colour with adjustable height and deepness. Can be installed over all the fully integrated and underbench models with variable fulcrum or flexifit hinges.



KITPLV2

Kit extension for dishwasher and washing machine: lenght mt. 2

Symbols glossary (TT)

 <p>A+++: Apparater med dette symbol kan reducere energiforbruget med yderligere 30% i forhold til standard A-energivurderingen.</p>	 <p>Activelight er et led-lys, der projicerer en rød plet på gulvet under opvaskemaskinen, når apparatet er i brug.</p>
 <p>Aquatest-sensoren er en elektronisk sensor, der måler graden af vandgennemslæthed i slutningen af den indledende iblødsætningsfase. Ud fra de målte værdier indstiller sensoren det bedst egnede program og opnår dermed de bedste vaskeresultater med den minimale mængde vand.</p>	 <p>For at forbedre tørringen af service uden at efterlade pletter.</p>
 <p>82 cm høj</p>	 <p>Forsinkelsestimer: Mulighed for at udskyde starten af det ønskede program med op til 24 timer for at programmere opvaskemaskinen til at køre på det ønskede tidspunkt.</p>
 <p>FlexiDuo: FlexiDuo 3. bestikkurv giver dig mulighed for at arrangere bestik eller små kopper, slev eller omfangsrige redskaber, som du ønsker: den består af to separate og bevægelige moduler.</p>	 <p>FlexiFit-hængslerne tillader køkkenpanelet at glide hen over opvaskemaskinens låge, hvilket tillader en minimum køkkensokkelhøjde på 5 cm.</p>
 <p>FlexiZone: Halv belastning flexizone giver dig mulighed for at vaske en reduceret last, der sparer energi, vand og tid, og der er ingen begrænsninger for, hvor enhederne er placeret.</p>	 <p>ExtraGlide styresystemet får den anden kurv til at køre endnu glattere og blødere. Den letter bevægelsen, selv når den er fuldt lastet, og takket være den øgede udtrækning lettes også indsættelsen af tallerkener i kurven.</p>
 <p>Hyclean: Når indstillingen HYCLEAN er valgt, udfører opvaskemaskinen en sidste skylning på 10 minutter ved en høj temperatur på 70 °C, hvilket eliminerer næsten alle bakterier for at opnå de højest mulige standarder for renhed. Hyclean-indstillingen kan vælges med næsten alle cyklusser ved temperaturer over 50 °C.</p>	 <p>Støjniveau: Fremragende isolering og specielle enheder holder støj på et minimum.</p>
 <p>Planetarium vaskesystemet, med høje omdrejninger pr. minut, garanterer fuldstændig dækning af tanken, takket være den samtidige rotation af base og sprøjter, og fremragende vaskeresultater.</p>	 <p>Auto 45°- 65°: Det automatiske program regulerer længden af en cyklus afhængigt af behovet for forvask og antallet af skylninger.</p>
 <p>Skåne Hurtig: Program Skåne Hurtig er velegnet til hurtig vask af sart service.</p>	 <p>Eco: Eco, dette økonomiske vaskeprogram bruger en lille mængde vand og energi for at give den mest miljøvenlige rengøringsmulighed.</p>
 <p>Eco: Eco, dette økonomiske vaskeprogram bruger en lille mængde vand og energi for at give den mest miljøvenlige rengøringsmulighed.</p>	 <p>Normal Hurtig: Program Normal Hurtig er velegnet til hurtig vask af blandet service til daglig brug.</p>
 <p>Iblødsætningsprogram: Iblødsætningsprogrammet skyller for at forhindre, at snavs tørrer ud.</p>	 <p>PRG_STRONG_72dpi</p>



Super Quick: Super Quick programmet er velegnet til at fjerne genstridigt snavs hurtigt.



13 stedindstilling: Antal af stedindstillinger.



Total Acquastop: Ud over den delvise Acquastop-beskyttelse, der findes i alle Smeg opvaskemaskiner, har nogle modeller et elektronisk udstyr monteret på vandindtagsslangen, som overvåger vandstanden i maskinen, registrerer lækager i slangen og slukker vandforsyningen straks når det er nødvendigt.



WaterSave System sikrer de bedste vaskeresultater med et minimalt vandforbrug afhængigt af opvaskemaskinemodel.