

# DNP83SLIN

Code EAN	8017709328252
Famille	Sèche-linge
Largeur commerciale	60 cm
Profondeur commerciale	Standard (54cm)
Installation	Pose-libre
Système de séchage	A condensation avec pompe à chaleur
Type de chargement	Frontal



## Esthétique

Door window	Giant door	Couleur de la manette	Noir/Chromé
Couleur	Blanc	Type de bandeau de commandes	NovaCare
Couleur du bandeau de commandes	Blanc	Couleur de la porte	Noir avec anneau chromé
Couleur des LED / Afficheur	Blanc	Couleur de la poignée de la porte	Noir
Couleur des touches de fonction	Noir	Couleur de la carrosserie	Blanc

## Programmes

Commandes	Électronique
Pictogrammes des programmes	Textes IT
Nombre de programmes	15

### Programmes

 Coton Eco	 Rapide	 Séchage hygiénique
 Hygiène Refresh	 Vapeur Refresh	 Coton
 Synthétique	 Silence	 Chemises
 Jeans	 Mixte	 Programmes temporisés
 Laine	 Couette	

## Programmes spéciaux

Hygiène Refresh



Séchage hygiénique

Vapeur Refresh



Laine



Chemises

## Afficheur

Durée du programme

Niveau de séchage

Temps de séchage

Programmation Départ Différé

Visualisation temps résiduel

Type d'afficheur



Témoin d'avancement du programme



Témoin fin de cycle



Témoin nettoyage filtre

Oui

Témoin réceptacle condensation rempli

Oui

## Technologie



Type de moteur Brushless / Inverter

Fonctionnement Électronique

Capteur d'humidité Oui

Sélection durée du séchage De 10 à 160 min

Phase de refroidissement Oui

Phase d'antifroissage Oui

Eclairage interne Oui

Filtre condensateur Oui

Filtre à peluches Oui

Matériau du tambour Inox

Volume du tambour 110 l

Porte transparente Oui

Largeur de la porte 40 cm

Angle maximum d'ouverture de la porte 155 °

Charnières de porte Droite

Porte réversible Oui

Sécurité enfants (verrouillage commandes) Oui

Position du condenseur En haut

Système de pompe à chaleur Oui

Type de gaz réfrigérant R290

Quantité de gaz réfrigérant en kg 0.149

Tuyau d'évacuation condensation Oui

Installation en colonne, avec les modèles de lave-linge compatibles Avec kit de superposition, disponible en option

## Performance / Energy label – Reg 2023



Capacité de charge (coton) 8 kg

Energy efficiency class C

Weighted energy consumption in kWh per drying cycle 0.96

Niveau sonore pour le programme coton standard en pleine charge 63 dB(A) re 1 pW

Durée du programme coton standard en pleine charge 174 min

Durée du programme coton standard en charge partielle 108 min

Type A condensation

Acoustic airborne noise emission class B

Classe d'efficacité de la condensation B

Efficacité de la condensation 91 %

## Raccordement électrique

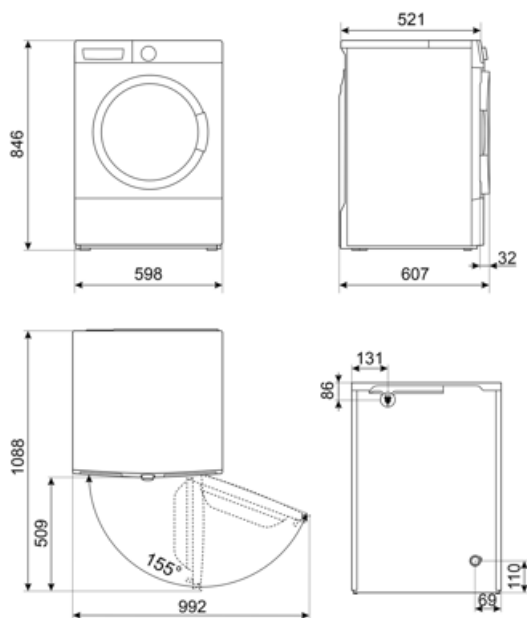
Puissance nominale (W) 800 W  
 Intensité 10 A  
 Tension 230-240 V

Fréquence 50 Hz  
 Longueur du câble d'alimentation 150 cm  
 Type de prise (F;E) Schuko

## Informations logistiques

Largeur du produit 598 mm  
 Profondeur du produit 607 mm

Hauteur du produit 846 mm



---

## Accessoires Compatibles

---
































### KITSPNC

Stacking kit dedicated to WN & DN  
Dimension (mm): L598xH35xP618

### KITSTWD

## Symbols glossary

 <p>Option anti-froissage : La réorganisation des phases de lavage/rinçage associée à la réduction de la vitesse d'essorage, permet de minimiser les plis présents sur le linge à la fin du cycle de lavage. Le repassage devient alors plus facile et plus rapide.</p>	 <p>Verrouillage commandes : L'option verrouillage des commandes, présente sur différents types de produits, permet de verrouiller toutes les fonctions et programmes sélectionnés ainsi que les commandes, pour une sécurité totale, notamment en présence d'enfants.</p>
 <p>A+++ : Les produits Smeg, en classe énergétique A, A+, A++ et A+++, permettent de réduire la consommation d'énergie tout en gardant une efficacité maximale et en garantissant un meilleur respect de l'environnement.</p>	 <p>Départ différé : Permet de reporter jusqu'à 24 heures le démarrage du programme, selon ses besoins, et d'effectuer le lavage même pendant les heures où le coût de l'énergie est moindre.</p>
 <p>Afficheur LCD : Pour optimiser les performances et simplifier au maximum l'utilisation de l'appareil, certaines machines à laver et certains réfrigérateurs sont équipés d'un afficheur LCD qui permet de visualiser l'état de fonctionnement du produit.</p>	 <p>Hublot de 40 cm de large : Les grandes dimensions du hublot de 40 cm de large rendent le chargement et le déchargement du linge encore plus facile et rapide, ce qui le rend extrêmement pratique à utiliser.</p>
 <p>Capacité de séchage : Indique la quantité de linge qui peut être placée dans la lavante-sècheuse pour une efficacité de séchage maximale. Le poids est du linge s'entend à sec.</p>	 <p>Capteur d'humidité : Permet de programmer la machine pour obtenir le degré de séchage désiré (prêt à repasser, armoire sèche, extra sèche), en optimisant le temps et en économisant de l'énergie. Le réglage manuel vous permet également de programmer le temps de séchage en fonction de vos préférences.</p>
 <p>Indicateurs d'état - fin : Symbole indiquant la fin du programme.</p>	 <p>Eclairage intérieur : Les modèles haut de gamme Smeg disposent d'un éclairage intérieur et d'un grand hublot transparent pour une meilleure visibilité à l'intérieur du tambour.</p>
 <p>L'évolution de Smeg vers des modèles plus intelligents et plus écologiques a conduit au choix de la technologie Inverter, qui réduit considérablement la consommation.</p>	 <p>Coton Eco : Symbole faisant référence au programme Cotton Eco</p>
 <p>Programme de séchage des articles en coton, y compris les draps, les taies d'oreiller, les pyjamas, la lingerie, les nappes, etc.</p>	 <p>Pour les couettes en fibre de verre dont l'étiquette indique qu'elles conviennent au séchage</p>
 <p>Pour jeans essorés à haute vitesse en lave-linge</p>	 <p>Pour tissus synthétiques sans pigments et pour coton</p>
 <p>Ventilation courte pour les vêtements en coton et en lin sans emploi d'air chaud</p>	 <p>Séchage en douceur pour chemises en évitant la formation de plis</p>
 <p>Il est possible de sélectionner des programmes temporisés à basse température</p>	 <p>Pour le séchage des vêtements en laine placés dans un panier spécial</p>

-  **Rapide** : Permet de réduire le temps du programme sélectionné, si le linge ne nécessite pas un lavage intense et prolongé.
-  **Laine** : Il s'agit d'un programme spécial conçu pour répondre aux besoins de lavage de l'un des vêtements les plus populaires en hiver. Permet de laver les vêtements tout en les protégeant et en les gardant doux et volumineux.
-  **Indicateur d'avancement** : Des symboles indiquent la phase dans laquelle se trouve le programme en cours.
-  **Le niveau sonore est réduit au minimum**
-  **Classe énergétique C**
-  **Chemises** : Programme spécial qui vous permet de laver vos chemises avec le plus grand soin, en respectant les tissus et en minimisant la formation de plis, afin que vous puissiez obtenir les meilleurs résultats de repassage dans un court délai.
-  **Option vapeur** : L'option vapeur disponible sur certains programmes convient pour lisser les plis, rafraîchir les tissus, neutraliser les odeurs et dissoudre la saleté en détruisant les allergènes en moins de temps que de laver le vêtement à l'eau.
-  **Programme spécial pour les vêtements / tissus**, tels que les vêtements pour enfants, qui nécessitent un lavage aseptisé et délicat.
-  **Programme pour le traitement délicat des vêtements en tissus synthétiques ou mixtes**, tels que les t-shirts et les chemisiers.