

DT172IT

Codice EAN	8017709300265
Famiglia	Asciugatrice
Larghezza commerciale	60 cm
Installazione	Libera installazione
Sistema di asciugatura	A condensa con pompa di calore
Tipo di carica	Frontale


















Estetica

Colore	Bianco	Colore manopola	Bianco/Silver
Colore frontalino	Bianco	Colore porta	Bianco
Colore led/display	Arancione	Colore maniglia porta	Bianco
Colore tasti funzione	Nero	Colore involucro	Bianco

Programmi

Comandi	Elettronici
Grafica programmi	Scritte IT
Numero di programmi	15

 Cotone Pronto Stiro	 Cotone Extra Asciutto	 Sintetici Pronto Stiro
 Sintetici Asciutto Armadio	 Delicati	 Refresh
 Baby	 Cotone Asciutto Armadio	 Jeans
 Mix	 60 min	 40 min
 20 min	 Rapido 34'	 Camicie 20'

Programmi speciali



Delicati



Camicie



Jeans



Baby

Display

Durata programma

Livello di Asciugatura

Programmazione partenza differita

Visualizzazione tempo residuo

Tipo di display



Spia on/off

Sì

Indicatore di fine ciclo



Indicatore pulizia filtro

Sì

Indicatore svuotamento contenitore condensa

Sì

Caratteristiche Tecniche



Tipo di motore	Standard	Porta trasparente	Sì
Funzionamento	A controllo elettronico	Larghezza utile della porta	38 cm
Sensore di umidità	Sì	Angolo massimo di apertura porta	160 °
Fase di raffreddamento	Sì	Cerniere porta	Destra
Fase anti-piega a fine asciugatura	Sì	Sicurezza bambini (blocco impostazioni)	Sì
Rotazione alternata del cestello	Sì	Posizione contenitore condensa	In alto
Illuminazione interna	Sì	Sistema a pompa di calore	Sì
Filtro condensatore	Sì	Tipo di gas refrigerante	R290
Filtro filacci	Sì	Quantità di gas refrigerante in kg	0,15
Materiale cestello	Acciaio inox	Installazione a colonna, con modelli lavabiancheria compatibili	Con kit di sovrapposizione, disponibile come accessorio
Volume cestello	112 l		

Prestazioni / Etichetta energetica – Reg 2023



Capacità di carico (cotone)	7 kg	Durata del programma per il cotone standard a carico parziale	95 min
Rumorosità per il programma cotone standard a pieno carico	65 dB(A) re 1 pW	Type	Pompa di Calore

Durata del programma 155 min
per il cotone standard a
pieno carico

Collegamento Elettrico

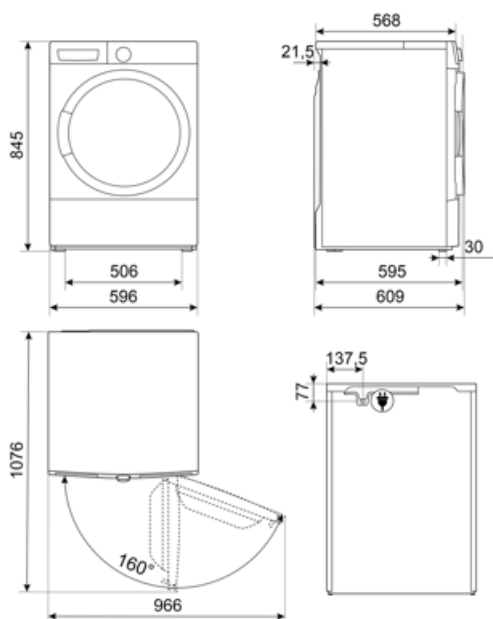
Potenza installata 1000 W
Corrente 10 A
Tensione (V) 220-240 V

Frequenza 50 Hz
Lunghezza cavo di alimentazione 150 cm
Spina (F;E) Schuko

Informazioni Logistiche

Larghezza del prodotto (mm) 596 mm
Profondità del prodotto (mm) 563 mm

Altezza del Prodotto (mm) 845 mm























Accessori Compatibili









KITSPDT



Kit di sovrapposizione con ripiano estraibile. Adatto ai modelli LB & DT. Dimensioni (mm): L605xH37xP515 Estrazione massima del ripiano 346mm

Glossario simboli

- | | |
|--|--|
|  <p>Blocco comandi: L'opzione blocco comandi, presente su diverse tipologie di prodotti, permette di bloccare tutte le funzioni e i programmi impostati, nonché i comandi, per una totale sicurezza soprattutto in presenza di bambini.</p> |  <p>A++: Gli elettrodomestici Smeg consentono un notevole risparmio energetico ascrivibile in Classe A, A+, A++ e A+++ , per ridurre i consumi, pur mantenendo la massima efficienza, e garantire il rispetto per l'ambiente.</p> |
|  <p>Display LED: Per ottimizzare le prestazioni e semplificare al massimo l'utilizzo dell'elettrodomestico , alcune lavabiancheria e alcuni frigoriferi sono dotati di un display LED che permette di visualizzare lo stato di funzionamento del prodotto.</p> |  <p>Oblò largo 38 cm: Le grandi dimensioni dell'oblò da 38 cm rendono le operazioni di carico e scarico del bucato ancora più agevoli e veloci favorendo la massima praticità d'uso.</p> |
|  <p>Capacità di asciugatura: Indica la quantità di biancheria che può essere inserita nella lavasciuga per ottenere la massima efficacia di asciugatura. Il peso s'intende di biancheria a secco.</p> |  <p>Sensore di umidità: Permette di programmare la macchina per ottenere il grado di asciugatura desiderata (pronto stiro, asciutto armadio, extra asciutto), ottimizzando i tempi e con un risparmio di consumi energetici. In alternativa, l'impostazione manuale consente di poter programmare il tempo di asciugatura secondo le proprie preferenze.</p> |
|  <p>Indicatori di stato - fine: Simbolo che indica il termine del programma.</p> |  <p>Illuminazione interna: I modelli top di gamma Smeg dispongono di una luce interna e hanno un grande oblò trasparente che per una migliore e maggiore visibilità all'interno del cestello.</p> |
|  <p>Il livello di Silenziosità è ottenuto grazie ad un eccellente isolamento e speciali dispositivi, studiati appositamente per attutire il suono generato durante il funzionamento della lavastoviglie. In gamma sono presenti modelli con vari livelli di silenziosità.</p> |  <p>Baby: programma studiato per lavare indumenti per bambini, biancheria intima e capi delicati. Rimuove batteri, allergeni e residui di detersivo, garantendo igiene ottimale, protezione delle fibre più delicate e sterilizzazione dei capi grazie all'uso di alte temperature.</p> |
|  <p>Delicati: Programma ideale per indumenti delicati e in seta che richiedono una particolare attenzione nel lavaggio, utilizzando acqua a temperatura ambiente e lente rotazioni del cestello.</p> |  <p>Impostando il tempo di asciugatura a 20min è possibile raggiungere (con basse temperature) il livello di asciugatura desiderato. Il programma si arres</p> |
|  <p>Impostando il tempo di asciugatura a 40min è possibile raggiungere (con basse temperature) il livello di asciugatura desiderato. Il programma si arres</p> |  <p>Impostando il tempo di asciugatura a 60min è possibile raggiungere (con basse temperature) il livello di asciugatura desiderato. Il programma si arres</p> |
|  <p>Specifico per indumenti da bambini lavabili in lavatrice</p> |  <p>Asciugatura da armadio per il cotone</p> |
|  <p>Asciugatura extra asciutto per i capi in cotone</p> |  <p>Asciugatura di capi in cotone che necessitano la stiratura</p> |
|  <p>Per i capi di bucato più delicati adatti per essere asciugati</p> |  <p>Programma speciale per capi/tessuti, come i vestiti per bambini, che richiedono un lavaggio igienizzato e delicato.</p> |

-
- | | | | |
|--|--|---|---|
|  | Per jeans centrifugati ad alte velocità in lavatrice |  | Per tessuti sintetici senza pigmenti e per cotone |
|  | Per bucato sintetico, non necessita la stiratura |  | Per bucato sintetico che necessita la stiratura |
|  | Jeans: Ciclo speciale pensato per rispondere alle esigenze di lavaggio di uno tra i capi di abbigliamento più diffusi, i Jeans. Il programma consente di lavare i capi in denim, rispettandone i colori e limitando al minimo le pieghe. |  | Camicie: Programma specifico che consente di lavare le camicie con la massima cura, rispettando i tessuti e riducendo al minimo la formazione di pieghe, così da poter ottenere i migliori risultati di stiratura in tempi brevi. |
|  | Per asciugare in 34 min. capi sintetici centrifugati ad alta velocità in lavatrice |  | Programma specifico che in 20min consente di asciugare le camicie con la massima cura. |