

DT383PIT

Codice EAN	8017709300296
Famiglia	Asciugatrice
Larghezza commerciale	60 cm
Installazione	Libera installazione
Sistema di asciugatura	A condensa con pompa di calore
Tipo di carica	Frontale



Estetica

Colore	Bianco	Colore manopola	Nero/Silver
Colore frontalino	Bianco	Colore porta	Nero con profilo Silver
Colore led/display	Bianco	Colore maniglia porta	Silver
Colore tasti funzione	Nero	Colore involucro	Bianco

Programmi

Comandi	Elettronici
Grafica programmi	Scritte IT
Numero di programmi	15
Programmi	

 Cotone	 Sintetici	 Hygiene
 Asciugatura a tempo	 Asciugamani	 Silent
 Outdoor	 Delicati	 Refresh
 45 min	 Baby	 Mix
 Camicie 30 min	 Lana	 Piumoni

Programmi speciali

Hygiene



Outdoor



Lana

 Baby

Display

Durata programma

Programmazione partenza differita

Visualizzazione tempo residuo

Tipo di display



Indicatore avanzamento programma



Indicatore di fine ciclo



Indicatore pulizia filtro

Sì

Indicatore svuotamento contenitore condensa

Sì

Caratteristiche Tecniche



Tipo di motore	Brushless / Inverter
Funzionamento	A controllo elettronico
Sensore di umidità	Sì
Selezione durata asciugatura	Da 10 a 150 min
Fase di raffreddamento	Sì
Fase anti-piega a fine asciugatura	Sì
Rotazione alternata del cestello	Sì
Illuminazione interna	Sì
Filtro condensatore	Sì
Filtro filacci	Sì
Materiale cestello	Acciaio inox
Volume cestello	112 l

Porta trasparente	Sì
Larghezza utile della porta	38 cm
Angolo massimo di apertura porta	160 °
Cerniere porta	Destra
Porta reversibile	Sì
Sicurezza bambini (blocco impostazioni)	Sì
Posizione contenitore condensa	In alto
Sistema a pompa di calore	Sì
Tipo di gas refrigerante	R290
Quantità di gas refrigerante in kg	0,15
Installazione a colonna, con modelli lavabiancheria compatibili	Con kit di sovrapposizione, disponibile come accessorio

Prestazioni / Etichetta energetica – Reg 2023



Capacità di carico (cotone)	8 kg
Rumorosità per il programma cotone standard a pieno carico	65 dB(A) re 1 pW

Durata del programma per il cotone standard a carico parziale	110 min
Type	Pompa di Calore

Durata del programma 179 min
per il cotone standard a
pieno carico

Collegamento Elettrico

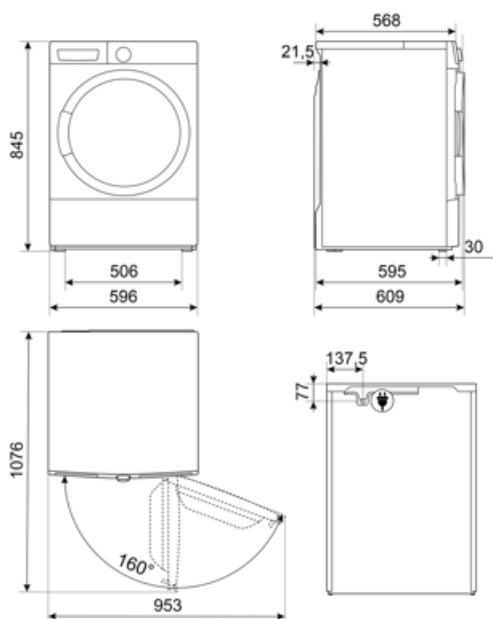
Potenza installata 1000 W
Corrente 10 A
Tensione (V) 220-240 V

Frequenza 50 Hz
Lunghezza cavo di alimentazione 150 cm
Spina (F;E) Schuko

Informazioni Logistiche

Larghezza del prodotto (mm) 596 mm
Profondità del prodotto (mm) 609 mm

Altezza del Prodotto (mm) 845 mm























Accessori Compatibili









KITSPDT



Kit di sovrapposizione con ripiano estraibile. Adatto ai modelli LB & DT. Dimensioni (mm): L605xH37xP515 Estrazione massima del ripiano 346mm

Glossario simboli

- | | |
|---|---|
|  <p>Antipiega: Opzione specifica che, attraverso la rimodulazione delle fasi di lavaggio e risciacquo, insieme alla diminuzione della velocità di centrifuga finale, aiuta a prevenire la formazione di pieghe nel bucato, proteggendo i capi più delicati, e rende la stiratura più facile.</p> |  <p>Blocco comandi: L'opzione blocco comandi, presente su diverse tipologie di prodotti, permette di bloccare tutte le funzioni e i programmi impostati, nonché i comandi, per una totale sicurezza soprattutto in presenza di bambini.</p> |
|  <p>A+++: Gli elettrodomestici Smeg consentono un notevole risparmio energetico ascrivibile in Classe A, A+, A++ e A+++ , per ridurre i consumi, pur mantenendo la massima efficienza, e garantire il rispetto per l'ambiente.</p> |  <p>Display LED: Per ottimizzare le prestazioni e semplificare al massimo l'utilizzo dell'elettrodomestico , alcune lavabiancheria e alcuni frigoriferi sono dotati di un display LED che permette di visualizzare lo stato di funzionamento del prodotto.</p> |
|  <p>Oblò largo 38 cm: Le grandi dimensioni dell'oblò da 38 cm rendono le operazioni di carico e scarico del bucato ancora più agevoli e veloci favorendo la massima praticità d'uso.</p> |  <p>Capacità di asciugatura: Indica la quantità di biancheria che può essere inserita nella lavasciuga per ottenere la massima efficacia di asciugatura. Il peso s'intende di biancheria a secco.</p> |
|  <p>Sensore di umidità: Permette di programmare la macchina per ottenere il grado di asciugatura desiderata (pronto stiro, asciutto armadio, extra asciutto), ottimizzando i tempi e con un risparmio di consumi energetici. In alternativa, l'impostazione manuale consente di poter programmare il tempo di asciugatura secondo le proprie preferenze.</p> |  <p>Indicatori di stato - fine: Simbolo che indica il termine del programma.</p> |
|  <p>Illuminazione interna: I modelli top di gamma Smeg dispongono di una luce interna e hanno un grande oblò trasparente che per una migliore e maggiore visibilità all'interno del cestello.</p> |  <p>L'evoluzione Smeg verso modelli più intelligenti ed ecosostenibili ha portato alla scelta della tecnologia Inverter che riduce significativamente i consumi.</p> |
|  <p>Il livello di Silenziosità è ottenuto grazie ad un eccellente isolamento e speciali dispositivi, studiati appositamente per attutire il suono generato durante il funzionamento della lavastoviglie. In gamma sono presenti modelli con vari livelli di silenziosità.</p> |  <p>Baby: programma studiato per lavare indumenti per bambini, biancheria intima e capi delicati. Rimuove batteri, allergeni e residui di detersivo, garantendo igiene ottimale, protezione delle fibre più delicate e sterilizzazione dei capi grazie all'uso di alte temperature.</p> |
|  <p>Programma a tempo per camicie</p> |  <p>Specifico per indumenti da bambini lavabili in lavatrice</p> |
|  <p>Programma per l'asciugatura di bucato in cotone tra cui lenzuola, federe, pigiami, indumenti intimi, tovaglie, ecc</p> |  <p>Per i capi di bucato più delicati adatti per essere asciugati</p> |
|  <p>Per piumoni in fibra indicanti l'idoneità sull'etichetta</p> |  <p>Per tessuti sintetici senza pigmenti e per cotone</p> |
|  <p>Asciugatura delicata per camicie in 30 min evitando la formazione di pieghe</p> |  <p>Per asciugare indumenti in lana appoggiati su un cestello apposito</p> |

-
- | | | | |
|--|--|---|--|
|  | <p>Lana: È un programma speciale pensato per rispondere alle esigenze di lavaggio di uno tra i capi di abbigliamento più diffusi in inverno. Consente di lavare i capi proteggendoli e mantenendoli morbidi e voluminosi.</p> |  | <p>Indicatore fase di lavaggio: Simboli che indicano la fase in cui si trova il programma in corso</p> |
|  | <p>Asciugatura a Tempo: Impostando il tempo di asciugatura è possibile raggiungere (con basse temperature) il livello di asciugatura desiderato. Il programma si arresta al termine del tempo selezionato.</p> |  | <p>Programma speciale per capi/tessuti, come i vestiti per bambini, che richiedono un lavaggio igienizzato e delicato.</p> |
|  | <p>Programma dedicato all'asciugatura di bucato in cotone spesso, come asciugamani, accappatoi, ecc.</p> |  | <p>Il livello di rumore viene ridotto al minimo</p> |
|  | <p>Programma adatto per l'asciugatura di capi tecnici come giacche impermeabili, giacche con isolamento interno, ecc. Grazie alla temperatura delicata e al delicato movimento del cestello tratta meglio i capi e protegge i tessuti esterni.</p> |  | <p>Programma per trattare delicatamente capi in tessuti sintetici o misti, come t-shirt e bluse.</p> |