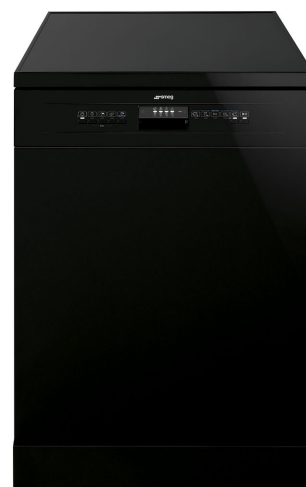


# DWA6314B

Famiglia	Lavastoviglie
Larghezza commerciale	60 cm
Altezza commerciale	85 cm
Installazione	Libera installazione
N° cesti	3, Flexi
Motore	Monofase
Codice EAN	8017709217587




## Programmi



Numero di programmi	5+5 programmi rapidi	ECO Veloce	Sì
Temperature di lavaggio	38, 45, 50, 65, 70 °C	Delicato e Veloce	Sì
Ammollo	Sì	Quotidiano Veloce	Sì
Rapido 27'	Sì	Forte e Veloce	Sì
ECO	Sì	Intensivo 65°	Sì
Ultraclean	Sì	Normal ECO	Sì

## Opzioni



Opzione di partenza ritardata	3-6-9-12 ore	Opzione pastiglie FlexiTabs	Sì
Opzione 1/2 carico FlexiZone	Sì	Opzione Quick Time	Sì

## Cestelli



Colore cestelli	Grigio	Dimensioni massime piatto caricabile su cestello superiore	23,5 cm
Colore componentistica cestelli	Grigio	Cestello inferiore	Con 4 inserti abbattibili
		Cestello inferiore con inserti rompi-goccia	Sì

<b>Maniglia</b>	In plastica con inserto Inox su cesto inferiore e superiore	<b>Dimensioni massime piatto caricabile su cestello inferiore</b>	30,0 cm
<b>Cestello superiore</b>	Con inserti fissi	<b>Cestello portaposate</b>	13 coperti traslante
<b>Regolazione in altezza del cestello superiore</b>	Su tre livelli (5 cm)		

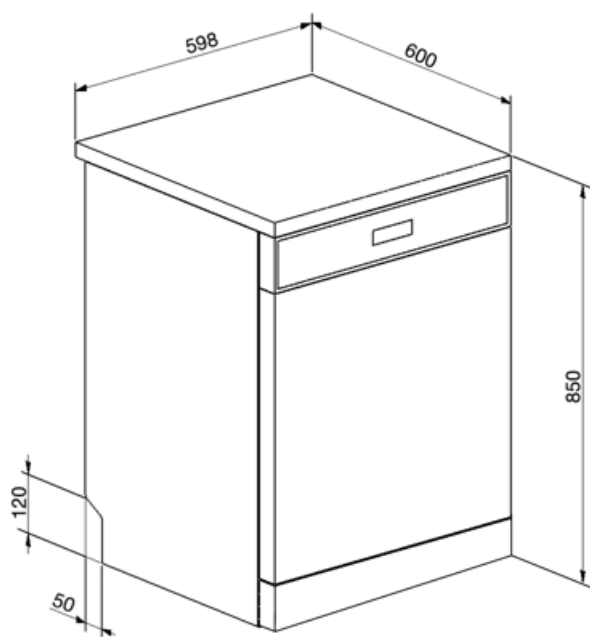
## Caratteristiche Tecniche



<b>Larghezza del prodotto (mm)</b>	598 mm	<b>Alimentazione acqua</b>	Singola; acqua fredda/calda fino a 60°C - risparmio energetico con acqua calda fino al 35% 100°FH;58°dH
<b>Profondità del prodotto (mm)</b>	600 mm	<b>Massima durezza dell'acqua</b>	
<b>Altezza del Prodotto (mm)</b>	848 mm	<b>Sistema di asciugatura</b>	A condensazione naturale
<b>Comandi</b>	Elettronici	<b>Sistema di sicurezza bambini (blocco porta)</b>	Sì
<b>Display</b>	Programmazione partenza differita	<b>Materiale vasca</b>	Acciaio inox
<b>Grafica programmi</b>	Simboli	<b>Filtro</b>	Acciaio inox
<b>Indicatore on/off</b>	Sì	<b>Elemento riscaldante nascosto</b>	Sì
<b>Indicatore brillantante</b>	Spia	<b>Cerniere</b>	Bilancianti a fulcro fisso
<b>Spie di avanzamento programma</b>	Sì	<b>Piedini regolabili</b>	Solo per livellamento
<b>Indicatore di fine ciclo</b>	Spia, con segnale sonoro	<b>Livello di insonorizzazione</b>	Medio
<b>Sistema di lavaggio</b>	Orbitale	<b>Copertura posteriore</b>	Sì, con copertura contrappeso
<b>Terzo irroratore superiore</b>	Singolo	<b>Profondità lavastoviglie con anta aperta (mm)</b>	1168
<b>Sistema protezione antiavvolgimento</b>	Acquastop totale	<b>Piano top rimovibile</b>	Sì, con KIT opzionale

## Collegamento Elettrico

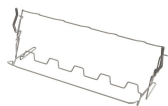
<b>Spina</b>	(I) Australia	<b>Frequenza</b>	50 Hz
<b>Potenza installata</b>	1800 W	<b>Tipo di connessione</b>	Monofase
<b>Corrente</b>	10 A	<b>Lunghezza cavo di alimentazione</b>	140 cm
<b>Tensione</b>	220-240 V		



---


## Accessori non inclusi

---



### KITGH

Kit portacalici da vino. Si installa nel primo cesto se gli inserti sono abbattibili



### KITINC


















steel panel that covers the upper area once the top is removed



### KITPLV2

Kit di prolunga per lavastoviglie e lavabiancheria: lunghezza mt. 2

## Glossario simboli

-  Per migliorare l'asciugatura dei piatti senza lasciare aloni.
-  Delay timer: Opzione per posticipare la partenza del programma desiderato fino a 24h per programmare il funzionamento della lavastoviglie nella fascia oraria desiderata.
-  FlexiZone 1/2: L'opzione FlexiZone 1/2 è adatta per lavare poche stoviglie, distribuite in entrambi i cestelli. Inoltre, consente un risparmio di energia, acqua e tempo con la totale flessibilità di carico.
-  Sistema Orbitale: Il Sistema Orbitale, è costituito da un doppio irroratore che, grazie a rotazioni sovrapposte e contemporanee, permette all'acqua di raggiungere uniformemente tutto lo spazio interno per risultati di lavaggio eccellenti.
-  Delicato-Veloce: Il programma Delicato-Veloce riduce la durata del ciclo Delicato, indicato per stoviglie delicate normalmente o poco sporche.
-  Eco-Veloce: Il programma Eco-Veloce riduce la durata del ciclo Eco, adatto per stoviglie delicate normalmente sporche.
-  Forte e Veloce: Il programma Forte-Veloce è indicato per pentole e stoviglie normalmente sporche e senza residui secchi, che non necessitano di un lavaggio approfondito.
-  14 coperti: Numero di coperti.
-  Watersave: E' un sistema di gestione dell'acqua che, garantendo i migliori risultati di lavaggio e i minori consumi di energia, consente di lavare un pieno carico con solo 9,6 litri di acqua.
-  Blocco comandi: L'opzione blocco comandi, presente su diverse tipologie di prodotti, permette di bloccare tutte le funzioni e i programmi impostati, nonché i comandi, per una totale sicurezza soprattutto in presenza di bambini.
-  Ideale per i detersivi multifunzione, questa opzione permette di ottimizzare il lavaggio, con tutti i benefici delle pastiglie ad azione combinata. Quando questa opzione è attivata, il sale e il brillantante non vengono utilizzati.
-  Il livello di Silenziosità è ottenuto grazie ad un eccellente isolamento e speciali dispositivi, studiati appositamente per attutire il suono generato durante il funzionamento della lavastoviglie. In gamma sono presenti modelli con vari livelli di silenziosità.
-  Quotidiano-Veloce: Il programma Quotidiano-Veloce riduce la durata del ciclo Quotidiano ed è adatto per stoviglie poco sporche.
-  Eco: Il programma Eco è adatto per lavare stoviglie normalmente sporche. Utilizzando il programma Eco sono garantite le migliori prestazioni in termini di efficienza energetica.
-  Ammolto: Il programma Ammolto è pensato per prelavare a freddo le pentole e le stoviglie, in attesa di un ulteriore e più approfondito lavaggio.
-  REF\_PRG\_NORMAL\_ECO\_72dpi.jpg
-  Acquastop Totale: Il dispositivo Acquastop Totale esclude la possibilità di allagamenti mediante un microinterruttore posto sotto la vasca che blocca istantaneamente l'ingresso dell'acqua nella macchina. Un'ulteriore sicurezza è garantita da una valvola posta sul tubo di carico che ne rileva eventuali perdite.