

DWA6315W

Familie	Vaatwasser
Commerciële breedte	60 cm
Nishoogte	85 cm
Installatie	Vrijstaand
Aantal korven	3, Flexi
Motor	Eenfasig
EAN-code	8017709217600




Programs



Aantal programma's	5 standaard + 4 Quick Time programma's	ECO Quick	Ja
Wastemperatuur	38, 45, 50, 65, 70 °C	Dagelijks snel	Ja
Weken	Ja	Normaal snel	Ja
Snel 27'	Ja	Auto 60-70	Ja
Eco	Ja	Sterk en snel	Ja
Ultraclean	Ja	Normaal ECO	Ja

Opties



EnerSave optie	Ja	FlexiTabs optie	Ja
Delay timer optie	Tot 24 uur, i.c.m. automatisch spoelen	Quick Time option	Ja
FlexiZone ½ (halve beladingsmogelijkheid)	Ja		

Korven



Kleur korven	Grijs	Maximum afmetingen bord dat in bovenste korf kan worden geladen	18,5 cm
Kleur korfcomponenten	Grijs		

Handgreep	Van kunststof met roestvrijstalen inzet op boven- en onderrek	Onderkorf	Met inklapbare rekken en glazenhouder
Bovenkorf	Met vaste rekken	Onderkorf met anti-drup inserts	Ja
In hoogte verstelbare bovenkorf	3 niveaus	Maximum afmetingen bord dat in onderste korf kan worden geladen	30,0 cm
Bovenmand met EasyGlide System:	Ja	Bestekmandje	13 couverts, schuivend

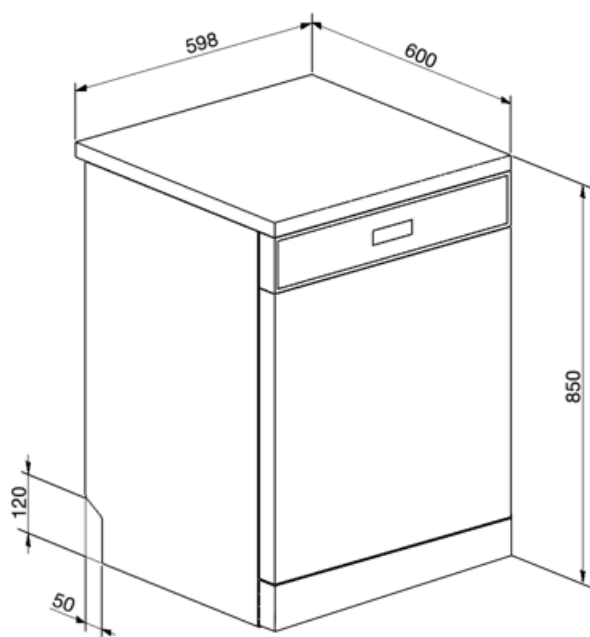
Technische specificaties



Breedte product	598 mm	Aquatest sensor	Ja
Diepte product	600 mm	Overstroombeveiliging	Total Acquastop
Type display	LED (external)	Watertoevoer	Enkel; koud en warm water tot 60°C - energiebesparing tot 35%
Hoogte product	848 mm		100°FH;58°DH
Bediening	Elektronisch	Maximale waterhardheid	Natuurlijke condensatie
Display	Instelling Delay timer, Programma duur indicator, Resttijd indicatie	Droogstelsysteem	Ja
Grafische weergave programma's	Symbolen	Kinderbeveiliging	Roestvrij staal
Aan/uit indicator	Ja	Materiaal kuip	Roestvrij staal
Zout indicator	Indicator (lampje)	Filter	Ja
Glansspoelmiddel indicator	Indicator (lampje)	Verborgene verwarmingselement	
Indicator voortgang programma	Ja	Scharnieren	Zelfbalancerend met vast steunpunt
Indicator einde cyclus	Op display, met akoestisch signaal	Verstelbare voetjes	Alleen voor niveau aanpassing
Wassysteem	Orbital	Geluidsisolatie niveau	Medium
Derde sproeiarm	Enkel	Back cover	Yes, with covered counterweight
Waterontkalker	Elektronisch instelbaar	Diepte vaatwasser met open deur (mm)	1168
		Verwijderbare bovenkant	Ja, met optionele KIT

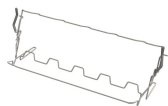
Elektrische aansluiting

Stekker	(I) Australia	Frequentie	50 Hz
Aansluitwaarde	1800 W	Type aansluiting	Single-phase
Stroom	10 A	Lengte voedingskabel	140 cm
Spanning	220-240 V		




Accessoires niet inbegrepen

KITGH



Kit glazen houder. Deze moet op de eerste mand worden gemonteerd, maar alleen als er inklapbare rekken zijn

KITINC
























KITPLV2



Kit verlengstuk voor vaatwasser en wasmachine: lengte 2 mtr.

Symbols glossary (TT)

	<p>Aquatest meet de helderheid van het water tijdens een automatisch programma en zorgt automatisch voor een minimaal verbruik van water en energie</p>		<p>To improve the drying of dishes without leaving stains.</p>
	<p>Kinderslot: sommige modellen zijn voorzien van een apparaat om het programma / de cyclus te vergrendelen zodat het niet kan per ongeluk veranderd</p>		<p>Vertragingstimer: De uitgestelde timer kan de start van het programma tot 24 uur uitstellen.</p>
	<p>LED-display: toont de geselecteerde programma's, functies en opties en de tijd tot het einde van de cyclus.</p>		<p>EasyGlide: handig EasyGlide-systeem voor eenvoudig uitladen van het apparaat en dat maximale flexibiliteit van het laden van de machine mogelijk maakt</p>
	<p>Ideal for multi-function detergents, this option allows washing to be optimised, with full benefits from the combined-action tablets. When this option is activated, any salt and rinse aid is used.</p>		<p>FlexiZone: The ½ load flexizone allows you to wash a reduced load saving energy, water and time and there are no restrictions on where the items are placed.</p>
	<p>Noise Level: Excellent insulation and special devices keep noise to a minimum.</p>		<p>Orbital wash system distributes water evenly throughout the 60cm dishwasher cavity, directing water with precision to ensure an excellent wash.</p>
	<p>Auto 60° - 70°: The auto program regulates the length of a cycle depending on the need for a pre-wash and the number of rinses required.</p>		<p>Daily Quick: The daily program is suitable for quick daily washing of dishes.</p>
	<p>Eco: Eco, this economic wash programme uses a low amount of water and energy in order to provide the most environmentally friendly cleaning option.</p>		<p>Eco: Eco, this economic wash programme uses a low amount of water and energy in order to provide the most environmentally friendly cleaning option.</p>
	<p>Normal Quick: Program Normal Quick is suitable for quick washing of mixed dishes, for everyday use.</p>		<p>Soak programme: The soak programme provides a rinse to prevent dirt from drying.</p>
	<p>Strong&Fast: This special programme takes less than 1 hour to eliminate the most stubborn dirt and dried on residues.</p>		<p>REF_PRG_NORMAL_ECO_72dpi.jpg</p>
	<p>15 place settings: Number of place settings.</p>		<p>Total Acquastop: In addition to the partial Acquastop protection present in all Smeg dishwashers, some models have an electronic device fitted to the water intake hose, which monitors water levels in the machine, detects leaks in the hose and switches off the water supply immediately when necessary.</p>
	<p>System WaterSave ensures the best washing results with minimal water consumption depending on the model of dishwasher.</p>		