

# DWAFI6D15T



Produktfamilie	Opvaskemaskiner
Kommerciel bredde	60 cm
Kommerciel højde	Maxi, 86 cm
Installation	Integrerbare
Køkkenpanel	Ikke leveret
Antal kurve	3, FlexiDuo
Motor	Enkelt fase
EAN-kode	8017709220037




## Programmer



Antal programmer	5+5 hurtigprogrammer	ECO hurtig	Ja
Vasketemperaturer	38, 45, 50, 65, 70 °C	Daglig Hurtig	Ja
Iblødsætning	Ja	Normal hurtig	Ja
Rapid 27'	Ja	Auto 60-70	Ja
ØKO	Ja	Kraftigt og hurtigt	Ja
Ultraren	Ja	Normal ECO	Ja

## Valgmuligheder



Energibesparelse med EnerSave	Ja	Indstillinger for tabs FlexiTabs	Ja
Forsinkelsestimer, tilvalg	Op til 24 timer	Quick Time valgmulighed	Ja
Variert fordeling valg af 1/2 fyldt FlexiZone	Ja		

## Kurve



Farve på kurv	Grå	Største tallerken, der kan sættes i den øverste kurv	18,0 cm
Farve på kurvedele	Grå		

<b>Håndtag</b>	I plast med rustfrit stålindlæg på øvre og nedre kurv	<b>Nedre kurv</b>	Med fuldt foldbare tallerkenstøtter og glasholder
<b>Øvre kurv</b>	Med foldbare tallerkenstøtter og glasholder	<b>Nedre kurv med anti-dryp-indsatser</b>	Ja
<b>Højdejustering af den øverste kurv</b>	På tre vandrette niveauer	<b>Største tallerken, der kan sættes i den nederste kurv</b>	35,0 cm
<b>Øverste kurv med EasyGlide System</b>	Ja	<b>Bestikkurv</b>	13 kuverter, forskydelig

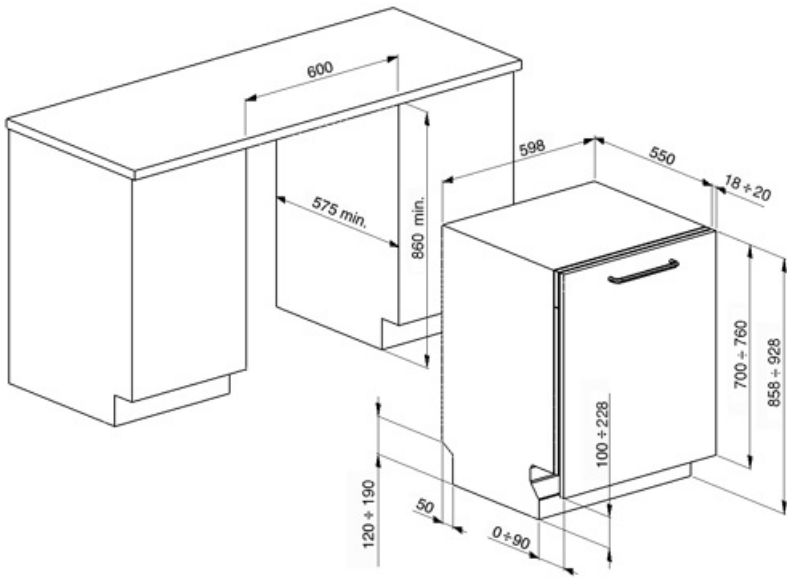
## Tekniske egenskaber



<b>Bredde (mm)</b>	598 mm	<b>Maks. vandhårdhed</b>	100°FH;58°dH
<b>Dybde (mm)</b>	550 mm	<b>Tørresystem</b>	Naturlig kondensstørring med automatisk EnerSave lågeåbningssystem ved slutningen af programmet
<b>Displaytype</b>	3 ciffer	<b>Dampbeskyttelse</b>	I plast
<b>Produkt højde (mm)</b>	858 mm	<b>Internt lys</b>	Med hvid led
<b>Betjener</b>	Elektronisk	<b>Kar, materiale</b>	Rustfrit stål
<b>Display</b>	Forsinket start	<b>Filter</b>	Rustfrit stål
<b>Programgrafik</b>	Symboler	<b>Skjult varmeelement</b>	Ja
<b>Salt indikatorlampe</b>	Lys	<b>Hængsler</b>	Selvbalerende med variabelt støttepunkt
<b>Indikator for afspændingsmiddel</b>	Lys	<b>Min. og maks. frontpanelets vægt</b>	2 - 8 kg
<b>Procesindikator</b>	Ja	<b>Min. og maks. sokkelhøjde</b>	100 - 228 mm
<b>Slut på cyklus-indikator</b>	ActiveLight	<b>Justerbare fødder</b>	7 cm, fra 860 til 930 mm
<b>Vaskesystem</b>	Planetarium	<b>Isoleringsniveau</b>	Top
<b>Tredje spulearm</b>	Enkelt	<b>Additional gaskets</b>	Yes, with stainless steel plate
<b>Blødgøringsmiddel</b>	Med elektronisk indstilling	<b>Bag skjold</b>	Ja
<b>Turbiditetssensor</b>	Ja	<b>Dybde af opvaskemaskine med åben låge (mm)</b>	1146
<b>Aquatest</b>		<b>Bagest, fødder, som kan justeres forfra</b>	Ja
<b>Beskyttelsessystem mod oversvømmelse</b>	Total Aquastop		
<b>Vandtilførsel</b>	Enkelt, koldt/varmt vand maks. 60 °C - energibesparende med varmt vand op til 35 %		

## Elektrisk tilslutning

<b>Stik</b>	(I) Australien	<b>Frekvens (Hz)</b>	50 Hz
<b>Nominel effekt</b>	1800 W	<b>Type af forbindelse</b>	Enkelt fase
<b>Nuværende</b>	10 A	<b>Kabellængde</b>	140 cm
<b>Spænding</b>	220-240 V		

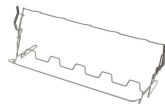


## Compatible Accessories



### KIT86VX

Rustfrit stål panel med Victoria håndtag. Kan monteres på de fuldt integrerede opvaskemaskiner H86 uden Flexifit hængsler. Det er ikke muligt at installere det på modeller med rustfrit stålpanel



### KITGH

Kit glass holder. It has to be fitted on the first basket but only if there are foldable racks



### KITPL60B

Toekick Kit in White colour with adjustable height and deepness. Can be installed over all the fully integrated and underbench models with variable fulcrum or flexifit hinges.



### KITPL60N

Toekick Kit in Black colour with adjustable height and deepness. Can be installed over all the fully integrated and underbench models with variable fulcrum or flexifit hinges.



### KITPL60X























Toekick Kit in Stainless Steel with adjustable height and deepness. Can be fitted over all the fully integrated and underbench models with variable fulcrum or flexifit hinges.



### KITPLV2

Kit extension for dishwasher and washing machine: lenght mt. 2

## Symbols glossary

	<p>Activelight er et led-lys, der projicerer en rød plet på gulvet under opvaskemaskinen, når apparatet er i brug.</p>		<p>Aquatest-sensoren er en elektronisk sensor, der måler graden af vandgennemslugtighed i slutningen af den indledende iblødsætningsfase. ud fra de målte værdier indstiller sensoren det bedst egnede program og opnår dermed de bedste vaskeresultater med den minimale mængde vand.</p>
	<p>For at forbedre tørringen af service uden at efterlade pletter.</p>		<p>86 cm høj</p>
	<p>Forsinkelsestimer: Mulighed for at udskyde starten af det ønskede program med op til 24 timer for at programmere opvaskemaskinen til at køre på det ønskede tidspunkt.</p>		<p>EasyGlide: Praktisk EasyGlide-system til nem aflæsning af apparatet, der giver maksimal fleksibilitet i maskinens belastning.</p>
	<p>FlexiDuo: FlexiDuo 3. bestikkurv giver dig mulighed for at arrangere bestik eller små kopper, slev eller omfangsrige redskaber, som du ønsker: den består af to separate og bevægelige moduler.</p>		<p>Denne mulighed er ideel til multifunktionsvaskemidler og gør det muligt at optimere vasken med fuld fordel af tabletterne med kombineret virkning. Når denne indstilling er aktiveret, bruges alt salt og afspændingsmiddel.</p>
	<p>FlexiZone: Halv belastning flexizone giver dig mulighed for at vaske en reduceret last, der sparer energi, vand og tid, og der er ingen begrænsninger for, hvor enhederne er placeret.</p>		<p>Støjniveau: Fremragende isolering og specielle enheder holder støj på et minimum.</p>
	<p>Planetarium vaskesystemet, med høje omdrejninger pr. minut, garanterer fuldstændig dækning af tanken, takket være den samtidige rotation af base og sprøjter, og fremragende vaskeresultater.</p>		<p>Auto 60°- 70°: Det automatiske program regulerer længden af en cyklus afhængigt af behovet for forvask og antallet af skylninger.</p>
	<p>Hverdagsvask Hurtig: Hverdagsvask program er velegnet til hurtig daglig opvask.</p>		<p>Eco: Eco, dette økonomiske vaskeprogram bruger en lille mængde vand og energi for at give den mest miljøvenlige rengøringsmulighed.</p>
	<p>Eco: Eco, dette økonomiske vaskeprogram bruger en lille mængde vand og energi for at give den mest miljøvenlige rengøringsmulighed.</p>		<p>Normal Hurtig: Program Normal Hurtig er velegnet til hurtig vask af blandet service til daglig brug.</p>
	<p>Iblødsætningsprogram: Iblødsætningsprogrammet skyller for at forhindre, at snavs tørrer ud.</p>		<p>Stærk&amp;Hurtig: Dette specielle program bruger mindre end 1 time på at fjerne det mest stædige snavs og indtørrede rester.</p>
	<p>REF_PRG_NORMAL_ECO_72dpi</p>		<p>15 stedindstilling: Antal af stedindstillinger.</p>
	<p>Total Acquastop: Ud over den delvise Acquastop-beskyttelse, der findes i alle Smeg opvaskemaskiner, har nogle modeller et elektronisk udstyr monteret på vandindtagsslangen, som overvåger vandstanden i maskinen, registrerer lækager i slangen og slukker vandforsyningen straks når det er nødvendigt.</p>		<p>WaterSave System sikrer de bedste vaskeresultater med et minimalt vandforbrug afhængigt af opvaskemaskinmodel.</p>

---

## Benefit (TT)

---

### Active Light

Maximum control thanks to the light projected on the floor that indicates when the dishwasher is running and when the cycle is complete

Smeg dishwashers equipped with ActiveLight signal the appliance's activity status by projecting a light on the floor while the cycle is running. The light goes out at the end of the cycle, signalling that the dishwasher can be unloaded.

### FlexiDuo

The flexible third basket provides additional space, adapting to the load to accommodate various types of dishes, ensuring optimal organization and efficient use of interior capacity

The third FlexiDuo basket consists of two separate sections that can be handled independently of each other, stacked and/or removed, offering loading flexibility for every need. Depending on the arrangement, it allows cups, tall glasses, bulky utensils and pots and pans to be placed in the upper basket.

### Planetarium Wash System

Full and deep wash coverage thanks to the advanced movement of the spray arm, an innovation patented by Smeg

Smeg's patented Planetarium Wash System guarantees impeccable cleaning. With a simultaneous double movement of the sprayer and 65 rotations per minute, it reaches every nook and cranny for extraordinary results. Dishes, glasses and utensils will be perfectly clean in no time. An intelligent system where efficiency and style meet, delivering brilliant results effortlessly.