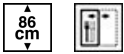


# DWAFI6D15T



Produktgruppe	Oppvaskmaskine
Kommersiell bredde	60 cm
Kommersiell høyde	Maxi, 86 cm
Installasjonstype	Integret
Kjøkkenpanel	Medfølger ikke
Ant. kurver	3 FlexiDuo
Motor	Enfase
EAN-kode	8017709220037



## Programs



Antall programmer	5 + +5 hurtigprogrammer	ECO hurtig	Ja
Vasketemperaturer	38, 45, 50, 65, 70 °C	Daglig hurtig	Ja
Bløtlegging	Ja	Normal hurtig	Ja
Hurtig 27'	Ja	Auto 60-70	Ja
ECO	Ja	Intensiv og hurtig	Ja
Ultraclean	Ja	Normal ECO	Ja

## Funksjoner



Energibesparing med EnerSave	Ja	Funksjoner for multitabletter	Ja
Forsinkelsestimerfunksjon	Opp til 24 timer, med automatisk bløtlegging	Hurtigtidsvalg	Ja
FlexiZone for halv last i over- eller underkurv	Ja		

## Kurver



Farge på kurv	Grå	Maksimal belastning i oppvaskmaskinens øvre kurv	18,0 cm
Farge på kurvdeler	Grå		
Håndtak	I plast med rustfritt stål innsatt i øvre og nedre kurv		

<b>Øvre kurv</b>	Med fellbar støtte og glassholder	<b>Nedre kurv</b>	Med fullstendig fellbar støtte og glassholder
<b>Høydejustering av den øvre kurv</b>	I tre horisontale nivåer	<b>Nedre kurv med antidrypp innlegg</b>	Ja
<b>Øvre kurv med lett glidesystem</b>	Ja	<b>Maksimal belastning i oppvaskmaskinens underkurv</b>	35,0 cm
		<b>Bestikkkurv</b>	Plass til 13 kuvert

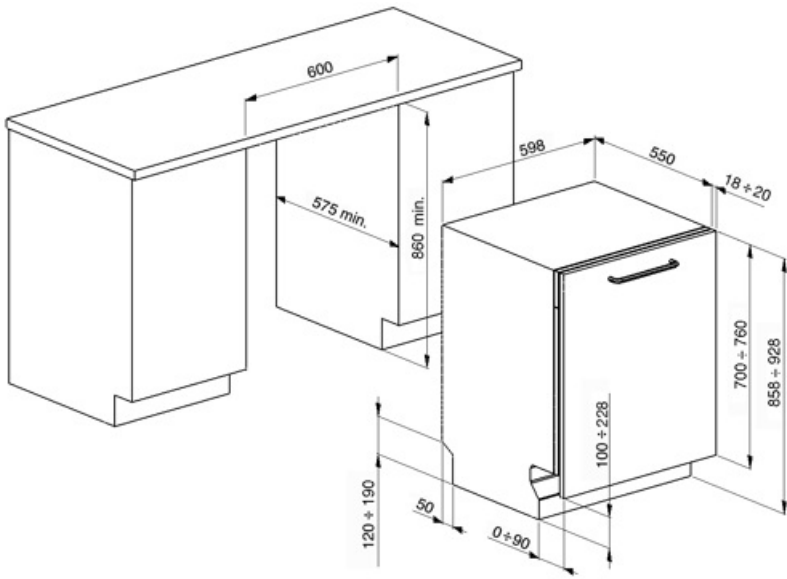
## Tekniske egenskaper



<b>Bredde (mm)</b>	598 mm	<b>Maks vannhardhet</b>	100°FH;58°dH
<b>Dybde (mm)</b>	550 mm	<b>Tørkesystem</b>	Naturlig kondensstørking, med EnerSave automatisk døråpning ved programslett
<b>Antall tegn i display</b>	3 siffer	<b>Dampbeskyttelse</b>	I plast
<b>Produktets høyde (mm)</b>	858 mm	<b>Innvendig lys</b>	Med hvite LED
<b>Kontroller</b>	Elektronisk	<b>Rørmateriale</b>	Rustfritt stål
<b>Display</b>	Forsinket start	<b>Filter</b>	Rustfritt stål
<b>Grafikk program</b>	Symboler	<b>Skjult varmeelement</b>	Ja
<b>Saltlys indikator</b>	Lampe	<b>Hengsler</b>	Selvbalanserende med variabelt støttepunkt
<b>Skyllehjelp indikator</b>	Lampe	<b>Min. og Max frontpanelvekt</b>	2 - 8 kg
<b>Fremdriftsindikator</b>	Ja	<b>Min. og Max. Høyde sokkelist</b>	100 - 228 mm
<b>Stoppesyklus indikator</b>	Active Light	<b>Justerbare føtter</b>	7 cm, fra 860 til 930 mm
<b>Vaskesystem</b>	Planetarium	<b>Isolasjonsnivå</b>	Topp
<b>Tredje spylearm</b>	Enkelt	<b>Additional gaskets</b>	Yes, with stainless steel plate
<b>Vann mykner</b>	Med elektronisk innstilling	<b>Bakdeksel</b>	Ja
<b>Turbiditet sensor</b>	Ja	<b>Dybde på oppvaskmaskine med åpen dør (mm)</b>	1146
<b>Aquatest</b>		<b>Bakføttene justerbar fra forsiden</b>	Ja
<b>Flomvern system</b>	Total Aquastop		
<b>Vanntilførselsrør</b>	Enkelt; kaldt/varmt vann opptil 60 °C - opp til 35 % energibesparelse		

## Elektrisk tilkobling

<b>Støpseltype</b>	(I) Australia	<b>Frekvens</b>	50 Hz
<b>Nominell effekt</b>	1800 W	<b>Type tilkobling</b>	Single-fase
<b>Strøm</b>	10 A	<b>Lengde på ledning</b>	140 cm
<b>Spenning</b>	220-240 V		

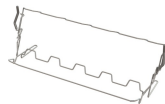


## Compatible Accessories



### KIT86VX

Panel i rustfritt stål med Victoria-håndtak. Kan monteres på fullintegreerte oppvaskmaskiner H86 uten Flexifit-hengsler. Kan ikke installeres på modeller med paneler i rustfritt stål



### KITGH

Kit glass holder. It has to be fitted on the first basket but only if there are foldable racks



### KITPL60B

Monteringssett for sokkellist i hvit farge med justerbar høyde. Kan monteres over alle fullintegreerte og underbenkmodeller med fast svinghengsel. Kan også installeres på modeller med variabelt svinghengsel eller flexifit-hengsler.



### KITPL60N

Monteringssett for sokkellist i sort farge med justerbar høyde. Kan monteres over alle fullintegreerte og underbenkmodeller med fast svinghengsel. Kan også installeres på modeller med variabelt svinghengsel eller flexifit-hengsler.



### KITPL60X























Monteringssett for sokkellist i rustfritt stål med justerbar høyde. Kan monteres over alle fullintegreerte og underbenkmodeller med fast svinghengsel. Kan også installeres på modeller med variabelt svinghengsel eller flexifit-hengsler.



### KITPLV2

Kit extension for dishwasher and washing machine: lenght mt. 2

## Symbols glossary

	<p>ActiveLight er en led-lampe som projiserer et rødt punkt på gulvet under oppvaskmaskinen når apparatet er i bruk.</p>		<p>Aquatest-sensoren er en elektrisk sensor som måler grad av vanngjennomsiktighet i den innledende bløtleggingsfasen. Basert på målte verdier vil sensoren stille inn det best egnede programmet, slik at man oppnår de beste vaskeresultatene med minimum mengde vann.</p>
	<p>For å forbedre tørkingen av oppvasken.</p>		<p>86 cm høyde</p>
	<p>Forsinkelsetid: Ekstravalg som utsetter starten til det ønskede programmet med opptil 24 timer, slik at man kan programmere oppvaskmaskinen så den starter ved ønsket tidspunkt.</p>		<p>EasyGlide: Bekkemt EasyGlide-system for enkel avlastning av apparatet og maksimal fleksibilitet i maskinlasten.</p>
	<p>FlexiDuo: FlexiDuo bestikkurven gjør det mulig å plassere bestikk eller små kopper, øser eller plasskrevende redskaper på den måten du ønsker. Den har to separate og flyttbare moduler.</p>		<p>Ideelt for multifunksjonsvaskemiddel. Denne funksjonen gir optimal vask og utfylles av tablettene med kombinert virkning. Når denne funksjonen er aktivert vil det ikke brukes salt og skyllemiddel.</p>
	<p>FlexiZone: Halv-last FlexiZone gjør det mulig å vaske en redusert last mens det spares energi, vann og tid, og det finnes ingen restriksjoner hva angår plassering.</p>		<p>Støynivå: Ypperlig isolasjon og spesialenheter reduserer støy til et minimum.</p>
	<p>Planetarium vaskesystem, med høy rotasjon per minutt, garanterer komplett dekning av tanken, takket være simultan rotasjon i base og spylere, samt ypperlige vaskeresultater.</p>		<p>Auto 60°- 70°: Autoprogrammet regulerer lengden på syklusen avhengig av behovet for forvask og antall skyllinger som kreves.</p>
	<p>Daglig Hurtig: Program som er egnet for hurtig hverdagsoppvask.</p>		<p>Eco: Dette økonomiske vaskeprogrammet bruker en lav mengde vann og strøm for et mer miljøvennlig vaskevalg.</p>
	<p>Eco: Dette økonomiske vaskeprogrammet bruker en lav mengde vann og strøm for et mer miljøvennlig vaskevalg.</p>		<p>Normal hurtig: Programmet Normal Hurtig er egnet for hurtig blandet vask til hverdagsbruk.</p>
	<p>Soak-program: Soak-programmet er en skyllesyklus for å unngå at urenheter størkner.</p>		<p>Strong&amp;Fast: Dette spesialprogrammet bruker mindre enn 1 time for å eliminere de mest hardtsittende urenheter og størknede rester.</p>
	<p>REF_PRG_NORMAL_ECO_72dpi</p>		<p>Plass til 15 kuvert: Antall kuvert.</p>
	<p>Total AquaStop: I tillegg til den delvise AquaStop på alle oppvaskmaskiner fra Smeg, har noen modeller en elektronisk enhet montert i vanninnløpsslangen som overvåker maskinens vannnivå, registrerer lekkasjer i slangen og slår av vannforsyningen umiddelbart hvis nødvendig.</p>		<p>Systemet WaterSave sikrer de beste vaskeresultater med minimalt vannforbruk, avhengig av oppvaskmaskinens modell.</p>

---

## Benefit (TT)

---

### Active Light

Maximum control thanks to the light projected on the floor that indicates when the dishwasher is running and when the cycle is complete

Smeg dishwashers equipped with ActiveLight signal the appliance's activity status by projecting a light on the floor while the cycle is running. The light goes out at the end of the cycle, signalling that the dishwasher can be unloaded.

### FlexiDuo

The flexible third basket provides additional space, adapting to the load to accommodate various types of dishes, ensuring optimal organization and efficient use of interior capacity

The third FlexiDuo basket consists of two separate sections that can be handled independently of each other, stacked and/or removed, offering loading flexibility for every need. Depending on the arrangement, it allows cups, tall glasses, bulky utensils and pots and pans to be placed in the upper basket.

### Planetarium Wash System

Full and deep wash coverage thanks to the advanced movement of the spray arm, an innovation patented by Smeg

Smeg's patented Planetarium Wash System guarantees impeccable cleaning. With a simultaneous double movement of the sprayer and 65 rotations per minute, it reaches every nook and cranny for extraordinary results. Dishes, glasses and utensils will be perfectly clean in no time. An intelligent system where efficiency and style meet, delivering brilliant results effortlessly.