

# DWIFABNE-1



Famiglia	Lavastoviglie
Larghezza commerciale	60 cm
Altezza commerciale	82 cm
Installazione	Incasso sottotop
N° cesti	2
Motore	Monofase
Codice EAN	8017709184063



## Programmi



Numero di programmi	5	Auto 45-65	Sì
Temperature di lavaggio	45, 50, 65, 70 °C	Super	Sì
Ammollo	Sì	Normal ECO	Sì
ECO	Sì		

## Opzioni



Opzione Enersave	Sì	Opzione pastiglie FlexiTabs	Sì
Opzione di partenza ritardata	Fino a 9 ore	Opzione igienizzazione Hyclean	Sì
Opzione 1/2 carico FlexiZone	Sì		

## Cestelli



Colore cestelli	Inox	Dimensioni massime piatto caricabile su cestello superiore	23,5 cm
Colore componentistica cestelli	Grigio	Cestello inferiore	Con 4 inserti abbattibili
Maniglia	In plastica su cesto superiore e inferiore	Cestello inferiore con inserti rompi-goccia	Sì
Cestello superiore	Con inserti fissi		

<b>Regolazione in altezza del cestello superiore</b>	Su tre livelli (5 cm)	<b>Dimensioni massime piatto caricabile su cestello inferiore</b>	30,0 cm
<b>Cestello superiore con sistema di scorrimento EasyGlide</b>	Sì	<b>Cestello portaposate</b>	13 coperti traslante

## Caratteristiche Tecniche

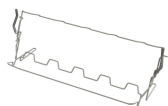


<b>Larghezza del prodotto (mm)</b>	598 mm	<b>Alimentazione acqua</b>	Singola; acqua fredda/calda fino a 60°C - risparmio energetico con acqua calda fino al 35%
<b>Profondità del prodotto (mm)</b>	545 mm	<b>Massima durezza dell'acqua</b>	100°fH;58°dH
<b>Tipo display</b>	Display LED (1 digit)	<b>Sistema di asciugatura</b>	A condensazione naturale
<b>Altezza del Prodotto (mm)</b>	818 mm	<b>Protezione vapore</b>	In plastica
<b>Comandi</b>	Elettronici	<b>Materiale vasca</b>	Acciaio inox
<b>Display</b>	Programmazione partenza differita	<b>Filtro</b>	Acciaio inox
<b>Grafica programmi</b>	Simboli	<b>Elemento riscaldante nascosto</b>	Sì
<b>Indicatore on/off</b>	Sì	<b>Cerniere</b>	Bilancianti a fulcro fisso
<b>Indicatore esaurimento sale</b>	Spia	<b>Piedini regolabili</b>	7 cm, da 820 a 890 mm
<b>Indicatore brillantante</b>	Spia	<b>Livello di insonorizzazione</b>	lper
<b>Indicatore di fine ciclo</b>	Segnale sonoro	<b>Guarnizioni supplementari</b>	Sì, con placca superiore inox
<b>Sistema di lavaggio</b>	Orbitale	<b>Copertura posteriore</b>	Sì
<b>Terzo irroratore superiore</b>	Singolo	<b>Profondità lavastoviglie con anta aperta (mm)</b>	1171
<b>Decalcificatore</b>	A regolazione elettronica	<b>Piedino posteriore regolabile da davanti</b>	Sì
<b>Sensore di torbidità Aquatest</b>	Sì	<b>Copertura superiore</b>	In plastica
<b>Sistema protezione antiallagamento</b>	Acquastop totale		

## Collegamento Elettrico

<b>Spina</b>	(I) Australia	<b>Frequenza</b>	50 Hz
<b>Potenza installata</b>	1800 W	<b>Tipo di connessione</b>	Monofase
<b>Corrente</b>	10 A	<b>Lunghezza cavo di alimentazione</b>	140 cm
<b>Tensione</b>	220-240 V		

## Accessori Compatibili



### KITGH

Kit portacalici da vino. Si installa nel primo cesto se gli inserti sono abbattibili



### KITPL60FABN

Kit zoccolo di colore Nero regolabile in altezza, da installare su tutti i modelli di lavastoviglie a scomparsa totale o sottotop con cerniere a fulcro fisso. Può essere installato anche su modelli con cerniere a fulcro variabile e Flexifit



### KITPLV2

Kit di prolunga per lavastoviglie e lavabiancheria: lunghezza mt. 2



### KITPL60FABB



















Kit zoccolo di colore Bianco regolabile in altezza, da installare su tutti i modelli di lavastoviglie a scomparsa totale o sottotop con cerniere a fulcro fisso. Può essere installato anche su modelli con cerniere a fulcro variabile e Flexifit



### KITPL60FABX

Kit zoccolo di colore Inox regolabile in altezza, da installare su tutti i modelli di lavastoviglie a scomparsa totale o sottotop con cerniere a fulcro fisso. Può essere installato anche su modelli con cerniere a fulcro variabile e Flexifit

## Glossario simboli

	<p><b>Aquatest:</b> Il sensore Aquatest è un sensore elettronico che misura il grado di trasparenza dell'acqua al termine della fase di ammollo iniziale. Sulla base dei valori rilevati, il sensore imposta il programma più adatto, ottenendo così i migliori risultati di lavaggio con l'utilizzo della minima quantità di acqua.</p>		<p>Per migliorare l'asciugatura dei piatti senza lasciare aloni.</p>
	<p>Alta 82 cm</p>		<p><b>Delay timer:</b> Opzione per posticipare la partenza del programma desiderato fino a 24h per programmare il funzionamento della lavastoviglie nella fascia oraria desiderata.</p>
	<p><b>EasyGlide:</b> Il sistema EasyGlide, presente sul cestello superiore, ne migliora lo scorrimento, rendendo più semplici le operazioni di estrazione.</p>		<p>Ideale per i detersivi multifunzione, questa opzione permette di ottimizzare il lavaggio, con tutti i benefici delle pastiglie ad azione combinata. Quando questa opzione è attivata, il sale e il brillantante non vengono utilizzati.</p>
	<p><b>FlexiZone 1/2:</b> L'opzione FlexiZone 1/2 è adatta per lavare poche stoviglie, distribuite in entrambi i cestelli. Inoltre, consente un risparmio di energia, acqua e tempo con la totale flessibilità di carico.</p>		<p><b>Hyclean:</b> Con l'opzione Hyclean si aggiunge un risciacquo antibatterico finale al programma selezionato.</p>
	<p>Il livello di Silenziosità è ottenuto grazie ad un eccellente isolamento e speciali dispositivi, studiati appositamente per attutire il suono generato durante il funzionamento della lavastoviglie. In gamma sono presenti modelli con vari livelli di silenziosità.</p>		<p><b>Sistema Orbitale:</b> Il Sistema Orbitale, è costituito da un doppio irroratore che, grazie a rotazioni sovrapposte e contemporanee, permette all'acqua di raggiungere uniformemente tutto lo spazio interno per risultati di lavaggio eccellenti.</p>
	<p><b>Auto 45°- 65°:</b> Il programma Auto 45°-65° è pensato per stoviglie normalmente sporche. Grazie all'azione automatica del sensore Aquatest, ottimizza i principali parametri di lavaggio quali tempo, temperatura e carico di acqua.</p>		<p><b>Eco:</b> Il programma Eco è adatto per lavare stoviglie normalmente sporche. Utilizzando il programma Eco sono garantite le migliori prestazioni in termini di efficienza energetica.</p>
	<p><b>Ammollo:</b> Il programma Ammollo è pensato per prelavare a freddo le pentole e le stoviglie, in attesa di un ulteriore e più approfondito lavaggio.</p>		<p>PRG_STRONG_72dpi</p>
	<p>REF_PRG_NORMAL_ECO_72dpi.jpg</p>		<p>14 coperti: Numero di coperti.</p>
	<p><b>Acquastop Totale:</b> Il dispositivo Acquastop Totale esclude la possibilità di allagamenti mediante un microinterruttore posto sotto la vasca che blocca istantaneamente l'ingresso dell'acqua nella macchina. Un'ulteriore sicurezza è garantita da una valvola posta sul tubo di carico che ne rileva eventuali perdite.</p>		<p><b>Watersave:</b> E' un sistema di gestione dell'acqua che, garantendo i migliori risultati di lavaggio e i minori consumi di energia, consente di lavare un pieno carico con solo 11,3 litri di acqua.</p>

---

## Benefit

---

### **Sistema di lavaggio Orbitale**

Distribuzione uniforme dell'acqua, pulizia profonda e bassa rumorosità grazie ai doppi bracci irroratori rotanti

Sistema di lavaggio Orbitale che, grazie al suo doppio braccio, ai suoi 7 punti di uscita dell'acqua e grazie a rotazioni sovrapposte e contemporane e alle 40 rotazioni per minuto permette un'ampia copertura della zona vasca garantendo così risultati ottimali in qualsiasi configurazione di caricamento dei cesti.