

# DWIFABR-1



Família	Máquina de lavar louça
Largura	60 cm
Altura comercial	82 cm
Instalação	Sob bancada
Nº de cestos	2
Motor	Motor monofásico
Código EAN	8017709184049



## Programas



Nº de programas	5	Auto 45-65	Sim
Temperaturas de lavagem	45, 50, 65, 70 °C	Super	Sim
Pré-lavagem	Sim	Normal ECO	Sim
Eco	Sim		

## Opções



Opção Enersave - para poupança de energética	Sim	Opção FlexiTabs para uso de pastilhas	Sim
Opção início diferido	de 1 a 9 H, com pré-lavagem automática	Opção Hyclean de higienização a 70°C	Sim
Opção FlexiZone 1/2 carga distribuída	Sim		

## Cestos



Cor dos cestos	Cestos em aço inox	Ø máx. do prato no cesto superior	23,5 cm
Cor dos componentes dos cestos	Acessórios internos em cinzento	Cesto inferior	Com 4 suportes rebatíveis
Puxador	Puxadores em plástico nos cestos superior e inferior	Cesto inferior com sistema antigotas para secagem otimizada	Sim
Cesto superior	Suportes fixos		

<b>Cesto superior ajustável em altura</b>	Em 3 níveis (5 cm)	<b>Ø máx. do prato no cesto inferior</b>	30,0 cm
<b>Cesto superior com guias EasyGlide</b>	Sim	<b>Cesto para talheres</b>	13 talheres

## Especificações técnicas



<b>Largura</b>	598 mm	<b>Alimentação de água</b>	Admissão de água até 60°C para poupar até 35% de energia
<b>Profundidade (mm)</b>	545 mm	<b>Dureza máxima da água</b>	100°FH;58°dH
<b>Tipo de display</b>	Display de 1 dígito	<b>Sistema de secagem</b>	Secagem por condensação natural
<b>Altura</b>	818 mm	<b>Proteção do vapor</b>	Proteção de vapores em plástico
<b>Comandos</b>	Comandos eletrónicos	<b>Material da cuba</b>	Cuba em aço inox
<b>Display</b>	Programação de início diferido	<b>Filtro</b>	Filtros em aço inox
<b>Gráfico dos programas</b>	Símbolos	<b>Resistência de aquecimento oculta</b>	Sim
<b>Luz indicadora On/Off</b>	Sim	<b>Dobradiças</b>	Porta equilibrada com dobradiças de eixo fixo 7cm, de 820 a 890 mm
<b>Luz indicadora de falta de sal</b>	Luz indicadora falta de sal	<b>Pés reguláveis em altura</b>	Híper
<b>Luz indicadora de falta de brilhantador</b>	Luz indicadora falta de brilhantador	<b>Nível de isolamento acústico</b>	Híper
<b>Indicador de fim do programa</b>	Sinal acústico fim do programa	<b>Additional gaskets</b>	Yes, with stainless steel plate
<b>Sistema de lavagem</b>	Sistema de lavagem Orbital	<b>Tampo traseiro</b>	Sim
<b>Terceiro aspersor superior</b>	Individual	<b>profundidade da máquina de lavar louça com porta aberta (mm)</b>	1171
<b>Descalcificador</b>	Ajuste automático ao nível de dureza da água	<b>Pé traseiro regulável à frente</b>	Sim
<b>Sensor Aquatest para análise da sujidade da água</b>	Sim	<b>Tampo superior</b>	Tampo superior em plástico
<b>Sistema de proteção anti inundaçã</b>	Acquastop proteção Total		

## Ligação elétrica

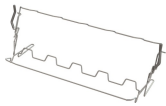
<b>Ficha elétrica</b>	(I) Australia	<b>Frequência (Hz)</b>	50 Hz
<b>Potência nominal</b>	1800 W	<b>Tipo de ligação</b>	Ligação monofásica
<b>Corrente (Amperes)</b>	10 A	<b>Comprimento do cabo de alimentação</b>	140 cm
<b>Tensão (Volts)</b>	220-240 V		

---

## Not included accessories

---

### KITGH



Kit glass holder. It has to be fitted on the first basket but only if there are foldable racks

### KITPL60FABN



### KITPLV2



Kit extension for dishwasher and washing machine: lenght mt. 2

### KITPL60FABB





















Toe kick Kit in White colour with adjustable height. Can be fitted over all the fully integrated and underbench models with Fixed Fulcrum. Can be installed also on the models with variable fulcrum or flexifit hinges.

### KITPL60FABX



Toe kick Kit in Stainless Steel with adjustable height. Can be fitted over all the fully integrated and underbench models with Fixed Fulcrum. Can be installed also on the models with variable fulcrum or flexifit hinges.

## Symbols glossary (TT)

	<p>O sistema Aquatest mede a clareza da água durante um programa automático e garante o consumo mínimo de água e energia.</p>		<p>As Pastilhas Antigotas reduzem o contacto entre a louça e o cesto, evitando a acumulação de partículas de água. Melhora a qualidade da secagem.</p>
	<p>Máquinas de lavar louça de encastre com 82 cm de altura.</p>		<p>A opção Início Diferido permite definir a hora de arranque do programa. No entanto, a pré-lavagem é sempre feita imediatamente para garantir a eliminação dos resíduos mais difíceis.</p>
	<p>EasyGlide: sistema para um deslizar fácil e suave quando o cesto superior se encontra cheio de louça.</p>		<p>FlexiTabs: a opção é ideal para pastilhas de detergente multiuso. Permite otimizar a lavagem, explorando as propriedades das pastilhas combinadas.</p>
	<p>FlexiZone 1/2 carga: indicado para lavar cargas menores. Não há restrições quanto à zona do cesto e em que cesto se coloca, proporcionando flexibilidade de carga total.</p>		<p>Hyclean: quando a opção é selecionada, a máquina de lavar louça realiza uma lavagem final de 10 minutos a 70°C, eliminando as bactérias para atingir os mais altos padrões de limpeza possíveis.</p>
	<p>Nível de ruído: Indica o ruído em dB(A) de acordo com as normas e diretrizes europeias e conforme mencionado na etiqueta energética e na ficha de produto.</p>		<p>Sistema Orbital: consiste num braço de pulverização com dois aspersores que fazem rotações sobrepostas e contínuas contribuindo para que a água atinja uniformemente todo o espaço interior obtendo-se, assim, os melhores resultados na lavagem. Os aspersores têm pulverizadores cujas formas foram desenvolvidas para aumentar a potência e melhorar a direção dos jatos.</p>
	<p>Auto 45°-65°: programa automático que regula a duração do ciclo, dependendo das necessidades de pré-lavagem e de enxaguamento.</p>		<p>Eco: programa de lavagem económica. Utiliza baixa quantidade de água e energia para fornecer a opção de lavagem mais ecológica.</p>
	<p>Pré-lavagem: pensado para fazer uma lavagem curta a frio. Utilizada para tirar os resíduos maiores da louça quando a máquina ainda não está totalmente carregada para efetuar um programa de lavagem.</p>		<p>Super 70°: apropriado para lavar tachos, panelas e pratos muito sujos com resíduos incrustados.</p>
	<p>Eco: programa normativo que combina os melhores resultados na lavagem com os consumos de água e eletricidade mais baixos.</p>		<p>Número de talheres: Indica a carga máxima em serviços padrão aconselhada na máquina para obter os menores consumos.</p>
	<p>Acquastop total: além da proteção parcial Acquastop presente em todas as máquinas de lavar louça Smeg, alguns modelos possuem um dispositivo eletrónico instalado na mangueira de entrada de água, que monitoriza os níveis de água na máquina, deteta vazamentos na mangueira e desliga o fornecimento de água imediatamente se necessário.</p>		<p>Litros: consumo de água no programa normativo. Consoante o modelo, pode apresentar um consumo de 12 a 6,5 litros. As máquinas que apresentam consumos muito reduzidos de 6,5 L têm a tecnologia inovadora WaterSave que permite a melhor gestão da água.</p>