

# EMC02BLMUS

Categoría	Café
Familia	Máquina de café
Tipología	Expresso con bomba
Versión del país	US
Código EAN	8017709346959

## Estética

Estética	Collezione	Material portafiltro	Latón cromado
Color	Negro	Color brazo porta filtro	Gris
Acabado	Mate	Material del brazo porta filtro	Acero y plástico
Otros colores disponibles	Verde esmeralda, Blanco	Materia de la tolva de café	SAN
Material cuerpo	Acero inox / plástico	Material de la base apoya tazas	Aluminio
Material del mando:	ZAMA	Material de la boquilla de vapor	Acero inoxidable
Material del panel frontal	Aluminio	Material bandeja recoge gotas	Acero inoxidable
Acabado del panel frontal	Aluminio cepillado con borde pulido	Material depósito de agua	Acero inoxidable
Material caliente tazas	Acero inoxidable	Tamper Material	Acero inoxidable
Material de los botones	Plástico	Tipo de logo	Aplicado
Color de los botones	Silver	Color cable alimentación	Gris
Material salida de la caldera	ZAMA		

## Mandos

Pantalla	Sí	Modo de vaporización	Perilla
Tipo mandos	Botones, Palanca, Perilla	Botón ON/OFF	Sí
Nº pulsadores	3		

## Características técnicas

Cajón recoge-gotas	Sí
--------------------	----

Sistema de calentamiento	Triple Thermoblock	Capacidad del contenedor de agua	1,7 l
Calienta tazas	15 bar	Calienta tazas	Pasivo
Calienta tazas	Pasivo	Dispensador agua caliente/vapor	Sí
Calienta tazas	Pasivo	Base antideslizante	Sí
Contenedor para el agua desmontable	Sí		

## Programas/Funciones

Función Café	Simple, Doble, Manual
Función café solo	Sí
Largo de café ajustable	Sí
Temperatura del café regulable	3 niveles
Alarma depósito de agua vacío	Sí
Alarma de descalcificación	Sí
Función de agua caliente para el té y otras bebidas	Sí
Función standby regulable	Sí
Configuración Modo ECO	Sí
Stand-by programable	5 min/10 min/30 min/60 min
Configuración de unidad de medida	°C/°F
Temperatura del café regulable	De 90°C a 100°C
Dureza del agua ajustable	baja/media/alta
Preinfusion profiles	De 0 a 4
Configuración de idioma de la pantalla	IT - EN - FR - ES- DE

## Equipo accesorios incluidos

Filtro 1 taza	Sí	Cuchara medidor	Sí
Filtro 1 taza	Sí	Cuchara medidor	Sí
Filtro 2 taza	Sí	Cuchara medidor	Sí
Filtro 2 taza	Sí	Tira de test de dureza del agua	Sí
Blind Filter	Sí	Aguja de limpieza de varilla de vapor	Sí

## Conexión eléctrica

Potencia	1650 W	Frecuencia Hz	50/60 Hz
Enchufe	(A) USA y México	Largo cable enchufe	1 m
Tensión (V)	110 V		

## Datos logísticos

Ancho del producto	220 mm	Profundidad del producto embalado	555 mm
Profundidad del producto	433 mm		
Altura del producto	360 mm		

---


<b>Anchura embalaje</b>	288 mm
<b>Profundidad del embalaje</b>	555 mm
<b>Altura embalaje</b>	545 mm
<b>Ancho del producto embalado</b>	288 mm

<b>Altura del producto embalado</b>	545 mm
<b>Anchura del producto embalado (in)</b>	11.34 "
<b>Profundidad del producto embalado (in)</b>	21.85 "
<b>Altura del producto embalado (in)</b>	21.46 "
<b>Peso neto (kg)</b>	12,800 kg
<b>Peso bruto (kg)</b>	18,550 kg


---

## Compatible Accessories


---

**CMAK01**


12 pieces box. 250 ml Descaling agent for coffee machines for domestic use. Compatible with ECF01, ECF02, BCC01, BCC02, BCC11, BCC12, BCC13, EGF03, DCF02, Lavazza A Modo Mio, a incasso.

**ECKB01**

Knock Box

**CMMJ01**

450 ml stainless steel milk jug. Dishwasher safe. Dimensions (LxWxH): 115x105x90 mm


**ECTM01**

Tamping Mat

---


## Alternative products

---



**EMC02WHMUS**

Blanco



**EMC02EGMUS**

Verde esmeralda