

## FA8005LA05



Ürün Ailesi	Buzdolabı
Kurulum	Bağımsız
Kategori	Alttan Montaj
Referans genişlik	60 - 70 cm
Soğutma tipi	Tam No Frost - Çift Soğutma sistemi
Buz çözme	Otomatik
Menteşe tipi	Standart
Menteşe pozisyonu	Sol
EAN kodu	8017709297428



## Estetik



Estetik	Coloniale	Yan malzeme	Çelik
Renk	Antrasit	Yan renk	Koyu gri
Tasarım	Düz	Logo	Applied
Son işlemler	Antik Pirinç	Kapı rafları profil rengi	Gümüş
Malzeme	Sac	Çekmece profil rengi	Gümüş
Kulp	Dış	Cam raf profili rengi	Gümüş
Kulp tipi	Sabit	Ekran	LED
Kulp rengi	Antik Pirinç	Ekran pozisyonu	İç (soğuk oda)
Logo rengi	Antik Pirinç	Alternatif renkler mevcuttur	Antrasit, Krem

## Buzdolabı bölme özellikleri



Number of compartments	2	Sebzelik Kapağı	Evet
Compartment types	Low temperature compartment, Fruit and vegetable compartment	Sebzelik / sebze çekmecesini kapağı	Cam
Ayarlanabilir raf sayısı	3	Düşük sıcaklık bölümü	Evet
Meyve ve sebze çekmecesini sayısı	1	Buzdolap içi aydınlatma	Evet
Shelves material	Cam	İç ışık tipi (buzdolabı)	LED
Sebzelik / sebze çekmecesini kapağı	Kayar raylarda		

## Buzdolabı İç Kapısı

Ayarlanabilir kapı raflarının sayısı	3	Şişe rafı sayısı	1
--------------------------------------	---	------------------	---

## Buzdolabının diğer özellikleri

 	Nem Kontrolü	Yes, manual	Fan	Evet
	Çoklu akış	Evet		




## Dondurucu bölme özellikleri

Çekmece sayısı	2	Kapaklı bölme sayısı	1
Raf sayısı	2	Raf tipi	Cam


## Dondurucunun diğer özellikleri

	Buz yapıcı	Manüel	Hızlı dondurma bölümü	Evet
--	------------	--------	-----------------------	------

## Diğer teknik özellikler

  	Fonksiyonlar ekranı	Hızlı dondurma, ECO, Sıcaklık alarmı
	Hızlı dondurma tuşu	Evet
	Sıcaklık alarm lambası	Evet
	Kapısı açık alarmı	Akustik ve görsel
	Sıcaklık Alarmı	Evet
	Sıcaklık kontrolü tipi	Elektronik
	Kompresör sayısı	1
	Soğutucu gaz tipi	R600a
	Kompresör tipi	İnvertör
	Soğutucu Akışkan Miktarı (gr)	45 g
	Foam agent	Cyclopentane

## Performans / Enerji Etiketleri - Düzen. 2019

	Yıllık enerji tüketimi	285 kWh/a	Havadan yayılan akustik gürültü emisyonları	41 dB(A) re 1 pW
	Enerji verimliliği sınıfı	E	Sıcaklık Artış Süresi	14 h
	Havadaki akustik gürültü emisyon sınıfı	C		

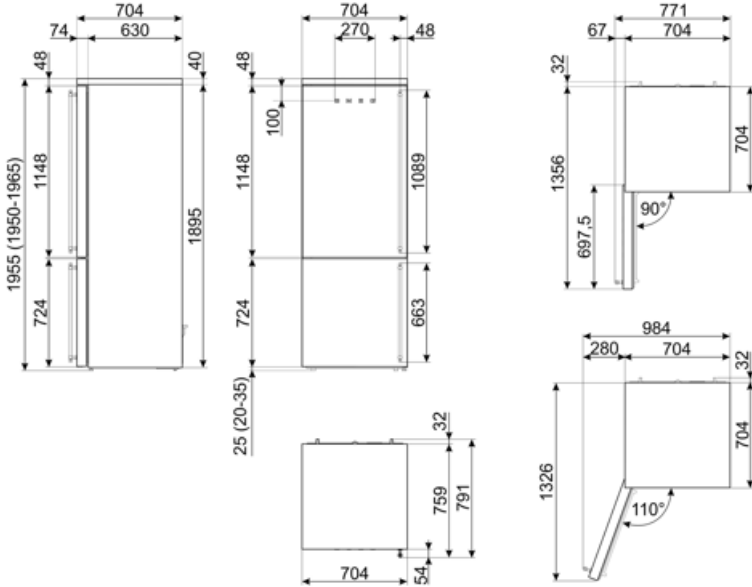
Toplam net hacim	481 l	4 yıldız - Dondurma kapasitesi	8 kg/24h
Dondurucu bölme(ler)in hacimlerinin toplamı	137 l	İklim sınıfları	SN, N, ST, T
Soğutma bölme(ler)in ve dondurulmamış bölme(ler)in hacimlerinin toplamı	344 l	EEl	99 %

## Elektrik Bağlantısı

Elektrik bağlantısı derecesi	127 W	Frekans (Hz)	50/60 Hz
Akım	1,1 A	Güç kaynağı kablo uzunluğu	180 cm
Voltaj (V)	220-240 V	Fiş	(F;E) Schuko

## Lojistik Bilgisi

Genişlik	704 mm	Kulp ile ürün derinliği	749 mm
Kulpsuz derinlik	704 mm	Kapılar 90° açıldığında ürün derinliği	1356 mm
Yükseklik	1955 mm	Ara plaka derinliği	32 mm
Maksimum kapı açıklığı ile ürün genişliği	975 mm		



---

## Alternative products

---



**FA8005LPO5**












**Menteşe pozisyonu: Sol**  
Krem



**FA3905LX5**

**Menteşe pozisyonu: Sol**  
Paslanmaz çelik

## Symbols glossary

-  Yiyeceklerin daha iyi korunması için 4 yıldızlı dondurma bölümü.
-  A++: A++ enerji verimliliği sınıfı, sınıf A'ya kıyasla % 20'ye kadar enerji tasarrufu sağlamaya yardımcı olur. Minimum tüketimle maksimum performans sağlar.
-  LED ekran: seçilen programları, fonksiyonları, seçenekleri ve çevrim bitimine kalan süreyi gösteren ekrandır.
-  Havalandırma: Soğutucu bölümünde soğuk havanın zorla dağıtılması, buzdolabı içinde eşit sıcaklık dağılımına izin verir.
-  LED iç aydınlatma: Cihazın içini aydınlatmanın daha enerji verimli ve uzun ömürlü bir yoludur.
-  Air plus: yiyecekleri daha uzun süre taze tutar.
-  Otomatik defrost sistemi, düzenli aralıklarla otomatik olarak defrost yaparak çalışarak defrost ihtiyacını tamamen ortadan kaldırır.
-  Enerji verimliliği sınıfı E
-  Ekonomik mod: Etkinleştirme sırasında buzdolabının çalışmasını analiz eder ve güç tüketimini azaltmak için çalışma döngüsünü optimize eder.
-  Hızlı dondurma: Hızlı dondurma işlevi, kullanımdan birkaç saat önce etkinleştirildiğinde bölmenin sıcaklığını düşürür.
-  İnvörtör teknolojisi: Smeg kurutucularının daha akıllı ve çevresel olarak sürdürülebilir modellere doğru evrimi, Inverter teknolojisinin ısı pompaları ile birlikte kullanılmasına yol açarak enerji tüketimini önemli ölçüde azaltıyor.