

# FA8005LAO6



|                  |                                 |
|------------------|---------------------------------|
| Produktfamilie   | Kühlschrank                     |
| Installation     | Standgerät                      |
| Produktkategorie | Kühl-/Gefrierkombination        |
| Referenzbreite   | 60 - 70 cm cm                   |
| Referenzhöhe     | 160 - 200 cm cm                 |
| Kühlsystem       | No Frost - Doppeltes Kühlsystem |
| Abtausystem      | Automatisch                     |
| Scharniersystem  | Standard                        |
| Türanschlag      | Links                           |
| EAN-Code         | 8017709353506                   |



## Ästhetik



|                                   |               |  |                  |
|-----------------------------------|---------------|--|------------------|
| Ästhetik                          | Nostalgie     | Material der Seitenwände                 | Metall           |
| Farbe                             | Anthrazit     | Farbe/Ausführung der Seitenwände         | Anthrazit        |
| Design                            | Flach         | Markenlogo                               | 3D               |
| Oberfläche                        | Messing-Antik | Farbe der Profilleisten der Türablagen   | Silber           |
| Ausführung der Gerätetür          | Metall        | Farbe der Griffleisten der Schubladen    | Silber           |
| Position des Türgriffs            | Extern        | Farbe der Profilleisten der Einlegeböden | Silber           |
| Ausführung/Position des Türgriffs | Fest fixiert  | Ausführung des Displays                  | LED              |
| Farbe/Ausführung des Türgriffs    | Messing-Antik | Position des Displays                    | Intern           |
| Farbe/Ausführung des Markenlogos  | Messing-Antik | Weitere Farbvarianten                    | Anthrazit, Creme |

## Aufteilung Kühlteil



|  |  |  |                 |
|--|--|--|-----------------|
| Anzahl der Schubladen                      | 2  | Abdeckung für Obst-/Gemüse-Schublade         | Ja              |
| Arten von Schubladen                       | Niedrigtemperatur-Schublade, Obst- und Gemüseschublade | Art der Abdeckung der Obst-/Gemüse-Schublade | Sicherheitsglas |
| Anzahl der höhenverstellbaren Einlegeböden | 3  | Anzahl der Beleuchtungen                     | 2               |

|   |                                 |                                      |     |
|---|---------------------------------|--------------------------------------|-----|
| Anzahl der Obst-/Gemüseschubladen       | 1                               | Niedrigtemperatur-Schublade nahe 0°C | Ja  |
| Art der höhenverstellbaren Einlegeböden | Sicherheitsglas                 | Innenbeleuchtung des Kühlteils       | Ja  |
| Art der Obst-/Gemüseschublade           | Mit Sichtfenster, rollengeführt | Art der Innenbeleuchtung Kühlteil    | LED |

## Aufteilung Innentür Kühlteil

|  |   |                          |   |
|--|---|--------------------------|---|
| Anzahl der höhenverstellbaren Türablagen | 3 | Anzahl der Flaschenborde | 1 |
|--|---|--------------------------|---|

## Zusatzausstattung Kühlteil

|  |   |                          |    |
|--|---|--------------------------|----|
|  |  |                          |    |
| Humidity Control   | Ja  | Dynamische Umluftkühlung | Ja |
| Multiflow-Umluftsystem   | Ja  |                          |    |




## Aufteilung Gefrierteil

|                              |   |                                    |                 |
|------------------------------|---|------------------------------------|-----------------|
| Anzahl der Gefrierschubladen | 2 | Anzahl der Klappfächer Gefrierteil | 1               |
| Anzahl der Einlegeböden      | 2 | Art der Einlegeböden               | Sicherheitsglas |

## Zusatzausstattung Gefrierteil

|  |         |                    |    |
|--|---------|--------------------|----|
|  |         |                    |    |
| Art der Eiswürfelzubereitung   | Manuell | Schnellgefrierfach | Ja |

## Weitere technische Eigenschaften

|  |   |   |   |
|--|---|---|---|
|  |  |  |   |
| Display-Funktionen   |   |   | Schnellgefrieren, ECO, Temperaturalarm    |
| Funktion Automatik-Schnellgefrieren  |   |   | Ja  |
| Alarmfunktionen  |   |   | Ja  |
| Türalarm   |   |   | Akustisch/optisch                         |
| Temperaturalarm  |   |   | Ja  |
| Temperatursteuerung  |   |   | Elektronisch                              |
| Anzahl der Kompressoren  |   |   | 1   |
| Kältemittel  |   |   | R600a                                     |
| Kompressor   |   |   | Inverter-Technik (elektronisch gesteuert) |
| Füllmenge des Kältemittels   |   |   | 45 g                                      |

## Technische Daten / Energielabel - Reg. 2019 - bindend ab 1.3.2021



|  |              |
|--|--------------|
| Jährlicher Energieverbrauch                                  | 230 kWh/Jahr |
| Energieeffizienzklasse                                       | D            |
| Luftschallemissionsklasse                                    | C            |
| Gesamtrauminhalt (in dm <sup>3</sup> oder l)                 | 481 l        |
| Summe der Rauminhalte der Tiefkühlfächer                     | 137 l        |
| Summe der Rauminhalte der Kaltlagerfächer und der Kühlfächer | 344 l        |

|                       |                  |
|-----------------------|------------------|
| Luftschallemissionen  | 36 dB(A) re 1 pW |
| Lagerzeit bei Störung | 14 h             |
| 4-Sterne              | 8 kg/24h         |
| Gefriervermögen       |                  |
| Klimaklassen          | SN, N, ST, T     |
| EEL                   | 80 %             |

## Elektrischer Anschluss

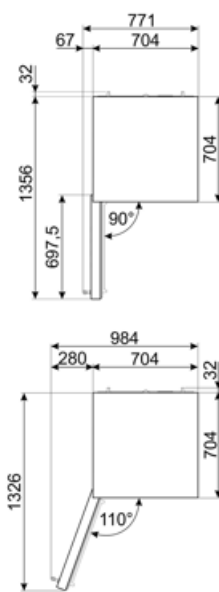
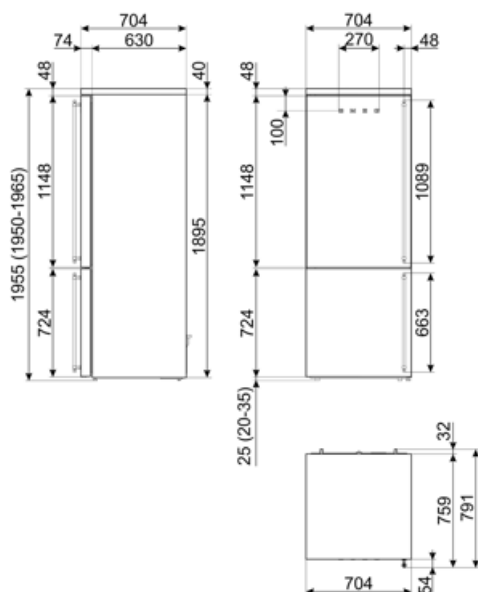
|                                  |           |
|----------------------------------|-----------|
| Elektrischer Gesamtanschlusswert | 127 W     |
| Absicherung                      | 1.1 A     |
| Spannung                         | 220-240 V |

|                 |              |
|-----------------|--------------|
| Frequenz        | 50/60 Hz     |
| Länge Netzkabel | 180 cm       |
| Netzstecker     | (F;E) Schuko |

## Logistik-Informationen

|  |         |
|--|---------|
| Produktbreite                            | 704 mm  |
| Produkttiefe ohne Türgriff               | 704 mm  |
| Produktgröße                             | 1955 mm |
| Produktbreite bei max. Türöffnungswinkel | 975 mm  |

|  |         |
|--|---------|
| Produktgröße mit Türgriff              | 749 mm  |
| Produktgröße bei 90°                   | 1356 mm |
| Türöffnungswinkel inkl. Abstandshalter |         |
| Abstandshalter                         | 32 mm   |



---

## Alternative Produkte

---



**FA3905LX6**












**Türanschlag: Links**  
Edelstahl



**FA8005LP06**

**Türanschlag: Links**  
Creme

## Symbols glossary

|  |  |   |  |
|--|--|---|--|
|    | 4 Sterne-Gefrierteil: Für eine optimale Konservierung der Lebensmittel bei -18°C und kälter.   |  | Abtauautomatik: vollautomatisches Abtauen in regelmäßigen Abständen, wodurch ein manueller Eingriff nicht mehr erforderlich ist.   |
|    | A++: Energy efficiency class A++ helps to save up to 20% energy compared to class A. Maximum performance with minimum consumption is guaranteed.   |  | Energieeffizienzklasse D   |
|    | LED-Display: zur optischen Anzeige der gewählten Programme, Funktionen und Optionen sowie die Restlaufzeit bis Programmende.                       |  | ECO-Modus: erkennt die Kühlschrankfunktionen während der Aktivierung und optimiert den Betriebszyklus, um den Energieverbrauch zu reduzieren.                            |
|    | Dynamische Umluftkühlung: ventilierte Kaltluft zirkuliert im gesamten Kühlteil und sorgt für eine konstante und gleichmäßige Temperaturverteilung. |  | Schnellgefrieren: für ein schnelles und zeitlich begrenztes einfrieren des Gefriergutes. Zu empfehlen direkt nach dem Einkauf oder zum Einfrieren frischer Lebensmittel. |
|    | LED-Innenbeleuchtung: eine energieeffiziente, langlebige und sehr effektive Art der Ausleuchtung des Kühlteils.                                    |  | Inverter-Kompressor: ermöglicht eine höhere Leistung bei optimiertem Wirkungsgrad, reduziert den Energieverbrauch sowie das Betriebsgeräusch und ist zudem langlebiger.  |
|  | Multiflow-Umluftkühlung: Das Multiflow-Umluftkühlung sorgt für eine gleichmäßige Verteilung der kühlen Luft im Kühlraum.                           |   |  |