

FA8005LPO6



Rodzina produktów	Lodówka
Instalacja	Wolnostojąca
Kategoria	z zamrażarką na dole
Szerokość referencyjna	60 - 70 cm
Wysokość referencyjna	160 - 200 cm
Typ chłodzenia	Całkowity No Frost - podwójny system chłodzenia
Rozmrażanie	Automatyczny
Typ zawiasu	Standard
Pozycja zawiasu	Lewy
Kod EAN	8017709353513



Linia wzornicza



Linia wzornicza	Coloniale	Materiał zewnętrzny	Stal
Kolor	Kremowy	Kolor zewnętrzny	Kremowy
Design	Płaski	Logo	Wstawiane
Wykończenie	Postarzany mosiądz	Kolor profili półek na drzwiach	Srebrny
Materiał	Blacha	Kolor profili szuflad	Srebrny
Uchwyt	Zewnętrzny	Kolor profili szklanych półek	Chrom
Typ uchwytu	Na stałe	Wyświetlacz	LED
Kolor uchwytu	Postarzany mosiądz	Położenie wyświetlacza	Wewnętrzny
Kolor logo	Postarzany mosiądz	Dostępne wersje kolorystyczne	Antracytowy, Kremowy

Cechy komory chłodniczej



Number of compartments	2	Pokrywa szuflady	Tak
Compartment types	Low temperature compartment, Fruit and vegetable compartment	Typ pokrywy szuflady	Szkło
Liczba regulowanych półek	3	Liczba źródeł oświetlenia	2
Liczba szuflad na owoce i warzywa	1	Strefa niskiej temperatury	Tak
Shelves material	Szkło	Oświetlenie wnętrza chłodziarki	Tak
		Typ oświetlenia wnętrza chłodziarki	LED

Typ szuflady Na prowadnicach ślizgowych

Drzwi wewnętrzne chłodziarki

Liczba regulowanych półek 3
Liczba balkoników na butelki 1

Pozostałe cechy chłodziarki



Humidity Control Tak
MultiFlow Tak
Wentylator Tak

Cechy komory zamrażalnika

Liczba szuflad 2
Liczba półek 2
Liczba przedziałów z pokrywką 1
Rodzaj półek Szkło

Pozostałe cechy zamrażalnika



Kostkarka Ręczna
Funkcja szybkiego mrożenia Tak

Pozostałe cechy techniczne



Wyświetlacz funkcyjny	Szybkie zamrażanie, ECO, Alarm wzrostu temperatury
Przycisk szybkie zamrażanie	Tak
Lampka kontroli temperatury	Tak
Alarm otwartych drzwi	Dźwiękowy i wizualny
Alarm wzrostu temperatury	Tak
Typ kontroli temperatury	Elektroniczny
Liczba kompresorów	1
Typ czynnika chłodniczego	R600a
Typ kompresora	Inwerterowy
Ilość czynnika chłodzącego (gr)	45 g
Środek pianotwórczy	Cyklopentan

Wydajność / Nowa Etykieta Energetyczna


Roczne zużycie energii 230 kWh/a
Poziom hałasu 36 dB(A) re 1 pW

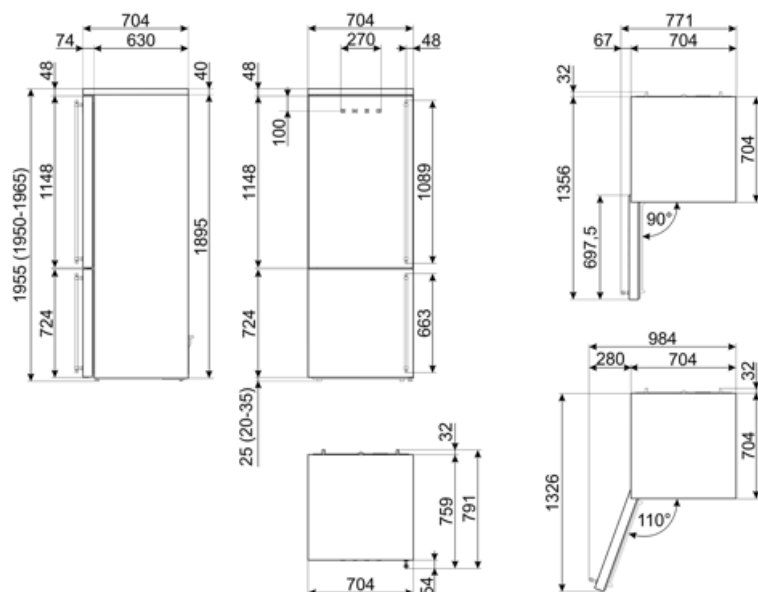
Klasa efektywności energetycznej	D	Zdolność utrzymania temperatury w przypadku braku zasilania	14 h
Klasa emisji hałasu akustycznego	C	4 gwiazdki - zdolność zamrażania	8 kg/24h
Pojemność całkowita netto	481 l	Klasa klimatyczna EEI	SN, N, ST, T 80 %
Pojemność zamrażalnika	137 l		
Pojemność chłodziarki	344 l		

Podłączenie elektryczne

Moc przyłączeniowa	127 W	Częstotliwość (Hz)	50/60 Hz
Natężenie prądu (A)	1,1 A	Długość przewodu zasilającego (cm)	180 cm
Napięcie (V)	220-240 V	Wtyczka	(F;E) Schuko

Informacje logistyczne

Szerokość	704 mm	Głębokość z uchwytem	749 mm
Głębokość bez uchwyty	704 mm	Głębokość przy otwartych drzwiach pod kątem 90°	1356 mm
Wysokość	1955 mm	Minimalna odległość od tylnej ściany	32 mm
Szerokość produktu z maksymalnie otwartymi drzwiami	975 mm		



Dostępne wersje kolorystyczne



FA8005LA06












Pozycja zawiasu: Lewy
Antracytowy



FA3905LX6

Pozycja zawiasu: Lewy
Stal nierdzewna

Słowniczek oznaczeń

- | | | | |
|--|--|---|---|
|  | 4. gwiazdkowa komora zamrażalnika, dla lepszych rezultatów przechowywania żywności. |  | Automatyczne rozmrażanie: System automatycznego odszraniania działa poprzez automatyczne odszranianie w regularnych odstępach czasu eliminując konieczność całkowitego rozmrażania. |
|  | A++: Klasa efektywności energetycznej, mierzona od A+++ do G, w zależności od rodziny produktów. |  | Wyświetlacz LED |
|  | TRYB EKONOMICZNY |  | Schładzanie z wykorzystaniem wentylatora: Umożliwia równomierny rozkład temperatury w lodówce. |
|  | Szybkie zamrażanie |  | Oświetlenie wnętrza LED |
|  | System pozwalający zredukować poziom zużycia energii. |  | Multiflow: Utrzymuje świeżość żywności na dłużej |
|  | Klasa efektywności energetycznej D | | |