


# FA8005RA06



<b>Produktfamilie</b>	Kühlschrank
<b>Installation</b>	Standgerät
<b>Produktkategorie</b>	Kühl-/Gefrierkombination
<b>Referenzbreite</b>	60 - 70 cm
<b>Referenzhöhe</b>	160 - 200 cm
<b>Kühlsystem</b>	No Frost - Doppeltes Kühlsystem
<b>Abtausystem</b>	Automatisch
<b>Scharniersystem</b>	Standard
<b>Türanschlag</b>	Rechts
<b>EAN-Code</b>	8017709349820



## Ästhetik

<b>Ästhetik</b>	Nostalgie	<b>Material der Seitenwände</b>	Metall
<b>Farbe</b>	Anthrazit	<b>Farbe/Ausführung der Seitenwände</b>	Anthrazit
<b>Design</b>	Flach	<b>Markenlogo</b>	3D
<b>Oberfläche</b>	Messing-Antik	<b>Farbe der Profilleisten der Türablagen</b>	Silber
<b>Ausführung der Gerätetür</b>	Metall	<b>Farbe der Griffleisten der Schubladen</b>	Silber
<b>Position des Türgriffs</b>	Extern	<b>Farbe der Profilleisten der Einlegeböden</b>	Silber
<b>Ausführung/Position des Türgriffs</b>	Fest fixiert	<b>Ausführung des Displays</b>	LED
<b>Farbe/Ausführung des Türgriffs</b>	Messing-Antik	<b>Position des Displays</b>	Intern
<b>Farbe/Ausführung des Markenlogos</b>	Messing-Antik	<b>Weitere Farbvarianten</b>	Anthrazit, Creme

## Aufteilung Kühlteil



<b>Anzahl der Schubladen</b>	2	<b>Abdeckung für Obst-/Gemüse-Schublade</b>	Ja
<b>Arten von Schubladen</b>	Niedrigtemperatur-Schublade, Obst- und Gemüseschublade	<b>Art der Abdeckung der Obst-/Gemüse-Schublade</b>	Sicherheitsglas
<b>Anzahl der höhenverstellbaren Einlegeböden</b>	3	<b>Anzahl der Beleuchtungen</b>	2
<b>Anzahl der Obst-/Gemüseschubladen</b>	1	<b>Niedrigtemperatur-Schublade</b>	Ja

Regalmaterial	Sicherheitsglas	Innenbeleuchtung des Kühlteils	Ja
Art der Obst-/Gemüseschublade	Mit Sichtfenster, rollengeführt	Art der Innenbeleuchtung Kühlteil	LED

## Aufteilung Innentür Kühlteil

Anzahl der höhenverstellbaren Türablagen	3	Anzahl der Flaschenborde	1
--	---	--------------------------	---

## Zusatzausstattung Kühlteil

 Humidity Control	Ja	 Dynamische Umluftkühlung	Ja
Multiflow-Umluftsystem	Ja		


## Aufteilung Gefrierteil

Anzahl der Gefrierschubladen	2	Anzahl der Klappfächer Gefrierteil	1
Anzahl der Einlegeböden	2	Art der Einlegeböden	Sicherheitsglas

## Zusatzausstattung Gefrierteil

 Art der Eiswürfelzubereitung	Manuell	 Schnellgefrierfach	Ja
---	---------	--	----

## Weitere technische Eigenschaften

 Display-Funktionen	Schnellgefrieren, ECO, Temperaturalarm
Funktion Automatik-Schnellgefrieren	Ja
Alarmfunktionen	Ja
Türalarm	Akustisch/optisch
Temperaturalarm	Ja
Temperatursteuerung	Elektronisch
Anzahl der Kompressoren	1
Kältemittel	R600a
Kompressor	Inverter-Technik (elektronisch gesteuert)
Füllmenge des Kältemittels	45 g
Material der Isolierschäumung	Cyclopentan

## Technische Daten / Energielabel - Reg. 2019 - bindend ab 1.3.2021

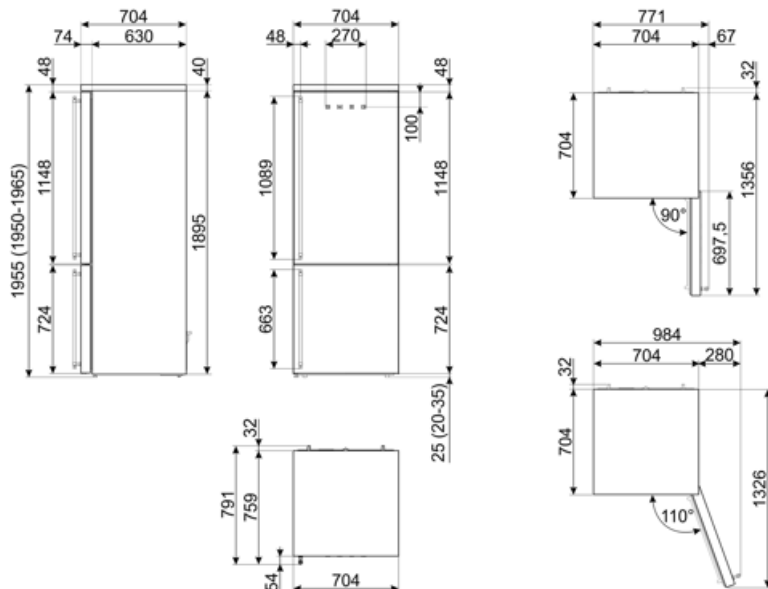
<b>Jährlicher Energieverbrauch</b>	230 kWh/Jahr	<b>Luftschallemissionen</b>	36 dB(A) re 1 pW
<b>Energieeffizienzklasse</b>	D	<b>Lagerzeit bei Störung</b>	14 h
<b>Luftschallemissionsklasse</b>	C	<b>4-Sterne</b>	8 kg/24h
<b>Gesamtrauminhalt (in dm<sup>3</sup> oder l)</b>	481 l	<b>Gefriervermögen</b>	
<b>Summe der Rauminhalte der Tiefkühlfächer</b>	137 l	<b>Klimaklassen</b>	SN, N, ST, T
<b>Summe der Rauminhalte der Kaltlagerfächer und der Kühlfächer</b>	344 l	<b>EEl</b>	80 %

## Elektrischer Anschluss

<b>Elektrischer Gesamtanschlusswert</b>	127 W	<b>Frequenz</b>	50/60 Hz
<b>Absicherung</b>	1,1 A	<b>Länge Netzkabel</b>	180 cm
<b>Spannung</b>	220-240 V	<b>Netzstecker</b>	(F;E) Schuko

## Logistik-Informationen

<b>Produktbreite</b>	704 mm	<b>Produkttiefe mit Türgriff</b>	749 mm
<b>Produkttiefe ohne Türgriff</b>	704 mm	<b>Produkttiefe bei 90°</b>	1356 mm
<b>Produktgröße</b>	1955 mm	<b>Türöffnungswinkel inkl. Abstandshalter</b>	
<b>Produktbreite bei max. Türöffnungswinkel</b>	975 mm	<b>Abstandshalter</b>	32 mm



---

## Alternative Produkte

---



**FA3905RX6**











**Türanschlag: Rechts**  
Edelstahl



**FA8005RPO6**

**Türanschlag: Rechts**  
Creme

## Symbolverzeichnis

- |   |   |  |   |
|---|---|--|---|
|   | 4 Sterne-Gefrierteil: Für eine optimale Konservierung der Lebensmittel bei -18°C und kälter.  |   | A++: Die Energieeffizienzklasse A++ hilft, bis zu 20 % Energie im Vergleich zur Energieeffizienzklasse A einzusparen. Maximale Leistung bei minimalem Verbrauch ist garantiert. |
|   | Abtauautomatik: vollautomatisches Abtauen in regelmäßigen Abständen, wodurch ein manueller Eingriff nicht mehr erforderlich ist.                  |   | ECO-Modus: erkennt die Kühlschrankfunktionen während der Aktivierung und optimiert den Betriebszyklus, um den Energieverbrauch zu reduzieren.                                   |
|   | Dynamische Umluftkühlung: ventilerte Kaltluft zirkuliert im gesamten Kühlteil und sorgt für eine konstante und gleichmäßige Temperaturverteilung. |   | Schnellgefrieren: für ein schnelles und zeitlich begrenztes einfrieren des Gefriergutes. Zu empfehlen direkt nach dem Einkauf oder zum Einfrieren frischer Lebensmittel.        |
|   | LED-Innenbeleuchtung: eine energieeffiziente, langlebige und sehr effektive Art der Ausleuchtung des Kühlteils.                                   |   | Inverter-Kompressor: ermöglicht eine höhere Leistung bei optimiertem Wirkungsgrad, reduziert den Energieverbrauch sowie das Betriebsgeräusch und ist zudem langlebiger.         |
|  | Multiflow-Umluftkühlung: Das Multiflow-Umluftkühlung sorgt für eine gleichmäßige Verteilung der kühlen Luft im Kühlraum.                          |  | Energieeffizienzklasse D  |