

FA8005RA06



Rodzina produktów	Lodówka
Instalacja	Wolnostojąca
Kategoria	z zamrażarką na dole
Szerokość referencyjna	60 - 70 cm
Wysokość referencyjna	160 - 200 cm
Typ chłodzenia	Całkowity No Frost - podwójny system chłodzenia
Rozmrażanie	Automatyczny
Typ zawiasu	Standard
Pozycja zawiasu	Prawy
Kod EAN	8017709349820



Linia wzornicza

Linia wzornicza	Coloniale	Materiał zewnętrzny	Stal
Kolor	Antracytowy	Kolor zewnętrzny	Ciemnoszary
Design	Płaski	Logo	Wstawiane
Wykończenie	Postarzany mosiądz	Kolor profili półek na drzwiach	Srebrny
Materiał	Stal	Kolor profili szuflad	Srebrny
Uchwyt	Zewnętrzny	Kolor profili szklanych półek	Srebrny
Typ uchwytu	Na stałe	Wyświetlacz	7 znaków
Kolor uchwytu	Postarzany mosiądz	Położenie wyświetlacza	Wewnątrz
Kolor logo	Postarzany mosiądz	Dostępne wersje kolorystyczne	Antracytowy, Kremowy

Cechy komory chłodniczej



Number of compartments	2	Pokrywa szuflady	Tak
Compartment types	Low temperature compartment, Fruit and vegetable compartment	Typ pokrywy szuflady	Szkło
Liczba regulowanych półek	3	Liczba źródeł oświetlenia	2
Liczba szuflad na owoce i warzywa	1	Strefa niskiej temperatury	Tak
Shelves material	Szkło	Oświetlenie wnętrza chłodziarki	Tak
Typ szuflady	Na przewodnicach ślizgowych	Typ oświetlenia wnętrza chłodziarki	LED

Drzwi wewnętrzne chłodziarki

Liczba regulowanych półek	3	Liczba balkoników na butelki	1
---------------------------	---	------------------------------	---

Pozostałe cechy chłodziarki



Humidity Control	Tak	Wentylator	Tak
MultiFlow	Tak		

Cechy komory zamrażalnika

Liczba szuflad	2	Liczba przedziałów z pokrywką	1
Liczba półek	2	Rodzaj półek	Szkło

Pozostałe cechy zamrażalnika



Kostkarka	Ręczna	Funkcja szybkiego mrożenia	Tak
-----------	--------	----------------------------	-----

Pozostałe cechy techniczne



Wyświetlacz funkcyjny	Szybkie zamrażanie, ECO, Alarm wzrostu temperatury
Przycisk szybkie zamrażanie	Tak
Lampka kontroli temperatury	Tak
Alarm otwartych drzwi	Dźwiękowy i wizualny
Alarm wzrostu temperatury	Tak
Typ kontroli temperatury	Elektroniczny
Liczba kompresorów	1
Typ czynnika chłodniczego	R600a
Typ kompresora	Inwerterowy
Ilość czynnika chłodzącego (gr)	45 g
Środek pianotwórczy	Cyklopentan

Wydajność / Nowa Etykieta Energetyczna



Roczne zużycie energii	230 kWh/a	Poziom hałasu	36 dB(A) re 1 pW
------------------------	-----------	---------------	------------------

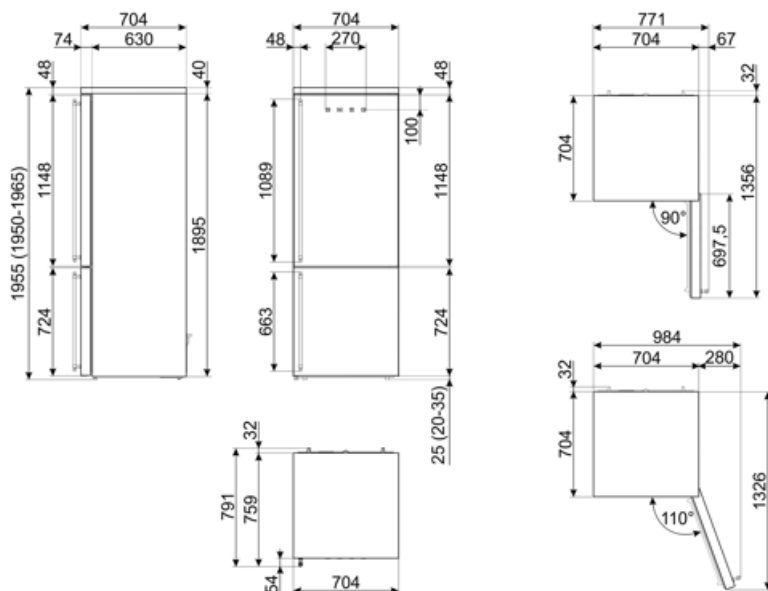
Klasa efektywności energetycznej	D	Zdolność utrzymania temperatury w przypadku braku zasilania	14 h
Klasa emisji hałasu akustycznego	C	4 gwiazdki - zdolność zamrażania	8 kg/24h
Pojemność całkowita netto	481 l	Klasa klimatyczna EEI	SN, N, ST, T 80 %
Pojemność zamrażalnika	137 l		
Pojemność chłodziarki	344 l		

Podłączenie elektryczne

Moc przyłączeniowa	127 W	Częstotliwość (Hz)	50/60 Hz
Natężenie prądu (A)	1,1 A	Długość przewodu zasilającego (cm)	180 cm
Napięcie (V)	220-240 V	Wtyczka	(F;E) Schuko

Informacje logistyczne

Szerokość	704 mm	Głębokość z uchwytem	749 mm
Głębokość bez uchwyty	704 mm	Głębokość przy otwartych drzwiach pod kątem 90°	1356 mm
Wysokość	1955 mm	Minimalna odległość od tylnej ściany	32 mm
Szerokość produktu z maksymalnie otwartymi drzwiami	975 mm		



Dostępne wersje kolorystyczne



FA3905RX6











Pozycja zawiasu: Prawy
Stal nierdzewna



FA8005RPO6

Pozycja zawiasu: Prawy
Kremowy

Słowniczek oznaczeń

	4. gwiazdkowa komora zamrażalnika, dla lepszych rezultatów przechowywania żywności.		Automatyczne rozmrażanie: System automatycznego odszraniania działa poprzez automatyczne odszranianie w regularnych odstępach czasu eliminując konieczność całkowitego rozmrażania.
	A++: Klasa efektywności energetycznej, mierzona od A+++ do G, w zależności od rodziny produktów.		TRYB EKONOMICZNY
	Schładzanie z wykorzystaniem wentylatora: Umożliwia równomierny rozkład temperatury w lodówce.		Szybkie zamrażanie
	Oświetlenie wnętrza LED		System pozwalający zredukować poziom zużycia energii.
	Multiflow: Utrzymuje świeżość żywności na dłużej		Klasa efektywności energetycznej D