

FA8005RPO6



Produktfamilie	Kühlschrank
Installation	Standgerät
Produktkategorie	Kühl-/Gefrierkombination
Referenzbreite	60 - 70 cm cm
Referenzhöhe	160 - 200 cm cm
Kühlsystem	No Frost - Doppeltes Kühlsystem
Abtausystem	Automatisch
Scharniersystem	Standard
Türanschlag	Rechts
EAN-Code	8017709353520



Ästhetik



Ästhetik	Nostalgie	Material der Seitenwände	Metall
Farbe	Creme	Farbe/Ausführung der Seitenwände	Creme
Design	Flach	Markenlogo	3D
Oberfläche	Messing-Antik	Farbe der Profilleisten der Türablagen	Silber
Ausführung der Gerätetür	Metall	Farbe der Griffleisten der Schubladen	Silber
Position des Türgriffs	Extern	Farbe der Profilleisten der Einlegeböden	Chrom
Ausführung/Position des Türgriffs	Fest fixiert	Ausführung des Displays	LED
Farbe/Ausführung des Türgriffs	Messing-Antik	Position des Displays	Intern
Farbe/Ausführung des Markenlogos	Messing-Antik	Weitere Farbvarianten	Anthrazit, Creme

Aufteilung Kühlteil



Anzahl der Schubladen	2	Abdeckung für Obst-/Gemüse-Schublade	Ja
Arten von Schubladen	Niedrigtemperatur-Schublade, Obst- und Gemüseschublade	Art der Abdeckung der Obst-/Gemüse-Schublade	Sicherheitsglas
Anzahl der höhenverstellbaren Einlegeböden	3	Anzahl der Beleuchtungen	2

Anzahl der Obst-/Gemüseschubladen	1	Niedrigtemperatur-Schublade nahe 0°C	Ja
Regalmaterial	Sicherheitsglas	Innenbeleuchtung des Kühlteils	Ja
Art der Obst-/Gemüseschublade	Mit Sichtfenster, rollengeführt	Art der Innenbeleuchtung Kühlteil	LED

Aufteilung Innentür Kühlteil

Anzahl der höhenverstellbaren Türablagen	3	Anzahl der Flaschenborde	1
--	---	--------------------------	---

Zusatzausstattung Kühlteil

 Humidity Control	Ja	Dynamische Umluftkühlung	Ja
 Multiflow-Umluftsystem	Ja		











Aufteilung Gefrierteil

Anzahl der Gefrierschubladen	2	Anzahl der Klappfächer Gefrierteil	1
Anzahl der Einlegeböden	2	Art der Einlegeböden	Sicherheitsglas

Zusatzausstattung Gefrierteil

 Art der Eiswürfelzubereitung	Manuell	Schnellgefrierfach	Ja
---	---------	--------------------	----

Weitere technische Eigenschaften

 Display-Funktionen	Schnellgefrieren, ECO, Temperaturalarm
 Funktion Automatik-Schnellgefrieren	Ja
 Alarmfunktionen	Ja
 Türalarm	Akustisch/optisch
 Temperaturalarm	Ja
 Temperatursteuerung	Elektronisch
 Anzahl der Kompressoren	1
 Kältemittel	R600a
 Kompressor	Inverter-Technik (elektronisch gesteuert)
 Füllmenge des Kältemittels	45 g

Technische Daten / Energielabel - Reg. 2019 - bindend ab 1.3.2021



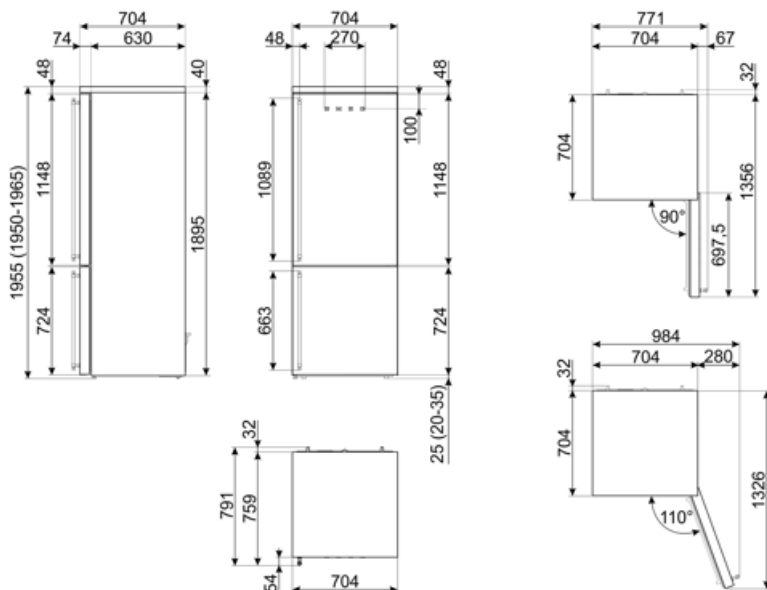
Jährlicher Energieverbrauch	230 kWh/Jahr	Luftschallemissionen	36 dB(A) re 1 pW
Energieeffizienzklasse	D	Lagerzeit bei Störung	14 h
Luftschallemissionsklasse	C	4-Sterne	8 kg/24h
Gesamtrauminhalt (in dm³ oder l)	481 l	Gefriervermögen	
Summe der Rauminhalte der Tiefkühlfächer	137 l	Klimaklassen	SN, N, ST, T
Summe der Rauminhalte der Kaltlagerfächer und der Kühlfächer	344 l	EEl	80 %

Elektrischer Anschluss

Elektrischer Gesamtanschlusswert	127 W	Frequenz	50/60 Hz
Absicherung	1.1 A	Länge Netzkabel	180 cm
Spannung	220-240 V	Netzstecker	(F;E) Schuko

Logistik-Informationen

Produktbreite	704 mm	Produkttiefe mit Türgriff	749 mm
Produkttiefe ohne Türgriff	704 mm	Produkttiefe bei 90°	1356 mm
Produktgröße	1955 mm	Türöffnungswinkel inkl. Abstandshalter	
Produktbreite bei max. Türöffnungswinkel	975 mm	Abstandshalter	32 mm




Alternative Produkte



FA3905RX6












Türanschlag: Rechts
Edelstahl



FA8005RA06

Türanschlag: Rechts
Anthrazit

Symbolverzeichnis

- | | | | |
|--|---|---|--|
|  | 4 Sterne-Gefrierteil: Für eine optimale Konservierung der Lebensmittel bei -18°C und kälter. |  | Abtauautomatik: vollautomatisches Abtauen in regelmäßigen Abständen, wodurch ein manueller Eingriff nicht mehr erforderlich ist. |
|  | A++: Die Energieeffizienzklasse A++ hilft, bis zu 20 % Energie im Vergleich zur Energieeffizienzklasse A einzusparen. Maximale Leistung bei minimalem Verbrauch ist garantiert. |  | Energieeffizienzklasse D |
|  | LED-Display: zur optischen Anzeige der gewählten Programme, Funktionen und Optionen sowie die Restlaufzeit bis Programmende. |  | ECO-Modus: erkennt die Kühlschranksfunktionen während der Aktivierung und optimiert den Betriebszyklus, um den Energieverbrauch zu reduzieren. |
|  | Dynamische Umluftkühlung: ventilierte Kaltluft zirkuliert im gesamten Kühlteil und sorgt für eine konstante und gleichmäßige Temperaturverteilung. |  | Schnellgefrieren: für ein schnelles und zeitlich begrenztes einfrieren des Gefriergutes. Zu empfehlen direkt nach dem Einkauf oder zum Einfrieren frischer Lebensmittel. |
|  | LED-Innenbeleuchtung: eine energieeffiziente, langlebige und sehr effektive Art der Ausleuchtung des Kühlteils. |  | Inverter-Kompressor: ermöglicht eine höhere Leistung bei optimiertem Wirkungsgrad, reduziert den Energieverbrauch sowie das Betriebsgeräusch und ist zudem langlebiger. |
|  | Multiflow-Umluftkühlung: Das Multiflow-Umluftkühlung sorgt für eine gleichmäßige Verteilung der kühlen Luft im Kühlraum. | | |