

FAB10HRBL5



| | |
|-----------------------------|---------------|
| Οικογένεια προϊόντων | Ψυγείο |
| ΤΟΠΟΘΕΤΗΣΗ | Ελεύθερο |
| ΚΑΤΗΓΟΡΙΑ | Μονόπορτα |
| Reference width | Until 60 |
| Reference height | Until 100 |
| ΤΥΠΟΣ ΨΥΞΗΣ | Στατική |
| Απόψυξη | Αυτόματη |
| Τύπος μεντεσέ | Standard |
| Θέση μεντεσέ | Δεξιά |
| Κωδικός EAN | 8017709298760 |



ΑΙΘΗΤΙΚΗ

| | | | |
|-------------------|-----------------|------------------------|---------|
| Αιθητική | Στυλ 50 's | Τύπος λαβής | Σταθερή |
| ΧΡΩΜΑ | Μαύρο | Χρώμα λαβής | Χρώμιο |
| Φινίρισμα | Γυαλιστερό | Χρώμα λογότυπου | Χρώμιο |
| Σχεδιασμός | Στρογγυλεμένο | Πλευρικό υλικό | Χάλυβας |
| Υλικό | Θερμικό καλούπι | Χρώμα πλευράς | Μαύρο |
| Λαβή | Εξωτερική | Logo | Applied |

ΧΑΡΑΚΤΗΡΙΣΤΙΚΑ ΘΑΛΑΜΟΥ ΣΥΝΤΗΡΗΣΗΣ



| | | | |
|------------------------------------|-------|---|-----|
| Αριθμός ρυθμιζόμενων ραφιών | 2 | Εσωτερικός φωτισμός συντήρησης | Ναι |
| Τύπος ρυθμιζόμενων ραφιών | Γυαλί | Τύπος εσωτερικού φωτισμού (συντήρησης) | LED |

ΕΣΩΤΕΡΙΚΗ ΠΟΡΤΑ ΣΥΝΤΗΡΗΣΗΣ

| | | | |
|---------------------------------|---|----------------------|---|
| Ρυθμιζόμενα ράφια πόρτας | 2 | Μπουκαλοθήκες | 1 |
|---------------------------------|---|----------------------|---|


ΑΛΛΑ ΤΕΧΝΙΚΑ ΧΑΡΑΚΤΗΡΙΣΤΙΚΑ

| | |
|------------------------------|-----------------|
| Τύπος θερμοστάτη | Ηλεκτρομηχανικό |
| Μοτέρ | 1 |
| Τύπος ψυκτικού αερίου | R600a |
| Τύπος μοτέρ | Standard |

Ποσότητα ψυκτικού μέσου (gr)
Foam agent

28 g
Cyclopentane

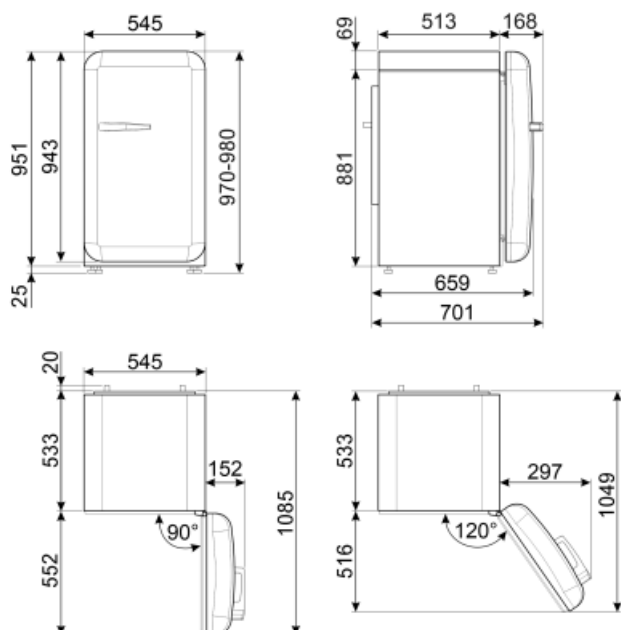
ΕΤΙΚΕΤΑ ΑΠΟΔΟΣΗΣ/ΕΝΕΡΓΕΙΑΣ - ΚΑΝ. 2019

| | | | | |
|--|-------------------------------------|-----------|---|-----------------|
|  | Ετήσια κατανάλωση ενέργειας | 88 kWh/a | Συνολική καθαρή χωρητικότητα συτήρησης | 135 λίτρα |
| | ΕΝΕΡΓΕΙΑΚΗ ΚΛΑΣΗ | E | Εκπομπή αερόφερτου θορύβου | 35 dB(A) re 1pW |
| | Κλάση θορύβου | B | Κλιματική κλάση | SN, N, ST, T |
| | Συνολική καθαρή χωρητικότητα | 135 λίτρα | EEI | 96 % |





ΗΛΕΚΤΡΙΚΗ ΣΥΝΔΕΣΗ

Βύσμα (F;E) Σούκο
Ρεύμα 0.35 A
Τάση (V) 220-240 V

Συχνότητα (Hz) 50 Hz
Μήκος καλωδίου τροφοδοσίας 150 cm



Symbols glossary (ΤΤ)

-  Το αυτόματο σύστημα απόψυξης λειτουργεί με αυτόματη απόψυξη σε τακτά χρονικά διαστήματα εξαλείφοντας εντελώς την ανάγκη απόψυξης.
-  A++: Η κατηγορία ενεργειακής απόδοσης A++ συμβάλλει στην εξοικονόμηση ενέργειας έως και 20% σε σύγκριση με την κατηγορία A. Η μέγιστη απόδοση με ελάχιστη κατανάλωση είναι εγγυημένη.
-  Τάξη ενεργειακής απόδοσης E
-  Εσωτερικός φωτισμός LED: είναι ένας πιο ενεργειακά αποδοτικός και μακροχρόνιος τρόπος φωτισμού του εσωτερικού της συσκευής.