

FAB10HRPG6



| | |
|------------------|---------------|
| Produktfamilie | Kühlschrank |
| Installation | Standgerät |
| Produktkategorie | 1-türig |
| Referenzbreite | Bis 60 cm cm |
| Referenzhöhe | Bis 100 cm cm |
| Kühlsystem | Statisch |
| Abtausystem | Automatisch |
| Scharniersystem | Standard |
| Türanschlag | Rechts |
| EAN-Code | 8017709342593 |



Ästhetik

| | | | |
|--------------------------|---------------|-----------------------------------|--------------|
| Ästhetik | 50's Style | Ausführung/Position des Türgriffs | Fest fixiert |
| Farbe | Pastellgrün | Farbe/Ausführung des Türgriffs | Chrom |
| Design | Bombiert | Farbe/Ausführung des Markenlogos | Chrom |
| Oberfläche | Hochglanz | Material der Seitenwände | Metall |
| Ausführung der Gerätetür | Thermogeformt | Farbe/Ausführung der Seitenwände | Creme |
| Position des Türgriffs | Extern | Markenlogo | 3D |

Aufteilung Kühlteil



| | | | |
|--|-----------------|--------------------------------|-----|
| Anzahl der höhenverstellbaren Einlegeböden | 2 | Innenbeleuchtung des Kühlteils | Ja |
| Regalmaterial | Sicherheitsglas | Art der Innenbeleuchtung | LED |
| Anzahl der Beleuchtungen | 1 | | |

Aufteilung Innentür Kühlteil

| | | | |
|--|---|--------------------------|---|
| Anzahl der höhenverstellbaren Türablagen | 2 | Anzahl der Flaschenborde | 1 |
|--|---|--------------------------|---|


Zusatzausstattung Kühlteil

| | |
|---------|-------------------------------|
| Zubehör | Flaschenregal, Dosenablage |
|---------|-------------------------------|

Weitere technische Eigenschaften

| | |
|-------------------------------|-------------------|
| Temperatursteuerung | Elektromechanisch |
| Anzahl der Kompressoren | 1 |
| Kältemittel | R600a |
| Kompressor | Standard |
| Füllmenge des Kältemittels | 28 g |
| Material der Isolierschäumung | Cyclopentan |

Technische Daten / Energielabel - Reg. 2019 - bindend ab 1.3.2021

| | | | |
|--|-------------|--|------------------|
|  | | | |
| Jährlicher Energieverbrauch | 72 kWh/Jahr | Summe der Rauminhalte der Kaltlagerfächer und der Kühlfächer | 135 l |
| Energieeffizienzklasse | D | Luftschallemissionen | 35 dB(A) re 1 pW |
| Luftschallemissionsklasse | B | Klimaklassen | SN, N, ST, T |
| Gesamtrauminhalt (in dm ³ oder l) | 135 l | EEl | 79 % |

Elektrischer Anschluss

| | | | |
|----------------------------------|-----------|-----------------|--------------|
| Elektrischer Gesamtanschlusswert | 50 W | Frequenz | 50 Hz |
| Absicherung | 0,35 A | Länge Netzkabel | 180 cm |
| Spannung | 220-240 V | Netzstecker | (F;E) Schuko |

Logistik-Informationen

| | | | |
|----------------------------|--------|---|---------|
| Produktbreite | 545 mm | Produktbreite bei max. Türöffnungswinkel | 842 mm |
| Produkttiefe ohne Türgriff | 659 mm | Produkttiefe mit Türgriff | 701 mm |
| Produkthöhe | 970 mm | Produkttiefe bei 90° Türöffnungswinkel inkl. Abstandshalter | 1085 mm |



Alternative Produkte



FAB10HRWH6

Türanschlag: Rechts
Weiß



FAB10HRDIT6

Türanschlag: Rechts
Sonderedition



FAB10HRCR6

Türanschlag: Rechts
Creme



FAB10HRBL6

Türanschlag: Rechts
Schwarz



FAB10HRPB6

Türanschlag: Rechts
Pastellblau



FAB10HRPK6




Türanschlag: Rechts
Cadillac Pink



FAB10HRRD6

Türanschlag: Rechts
Rot

Symbolverzeichnis

- | | | | |
|--|--|---|---|
|  | Abtauautomatik: vollautomatisches Abtauen in regelmäßigen Abständen, wodurch ein manueller Eingriff nicht mehr erforderlich ist. |  | LED-Innenbeleuchtung: eine energieeffiziente, langlebige und sehr effektive Art der Ausleuchtung des Kühlteils. |
|  | Energieeffizienzklasse D | | |