

FAB10LWH6



| | |
|-----------------|---|
| Produktfamilie | Køleskab |
| Installation | Fritstående |
| Kategori | En låge |
| Referencebredde | Indtil 60 cm |
| Referencehøjde | Indtil 100 cm |
| Køletype | Statisk |
| Optøning | Automatisk til køleskab, manuelt til fryseren |
| Hængseltype | Standard |
| Hængselposition | Venstre |
| EAN-kode | 8017709342494 |



Æstetik

| | | | |
|--------------|------------|--------------------------|----------|
| Æstetik | 50's Style | Håndtag farve | Krom |
| Farve | Hvid | Logofarve | Krom |
| Design | Afrundet | Sidemateriale | Stål |
| Finish | Blank | Sidefarve | Hvid |
| Materiale | Varmestøbt | Logo | Benyttet |
| Håndtag | Ekstern | Dørhylde, profil farve | Sølv |
| Håndtagstype | Fast | Farve på glashyldeprofil | Sølv |

Køleskabsafdeling egenskaber



| | | | |
|----------------------------------|---------------------------------|-------------------------------------|------|
| Number of compartments | 1 | Grøntsagsrum | Ja |
| Compartment types | Fruit and vegetable compartment | Type af låg til grøntsagsskuffe | Glas |
| Antal justerbare hylder | 1 | Antal lamper | 1 |
| Antal frugt- og grøntsagsskuffer | 1 | Kølesk. indvendig belysning | Ja |
| Shelves material | Glas | Indvendig belysningstype (køleskab) | LED |
| Type af låg til grøntsagsskuffer | Standard | | |

Køleskab indvendig låge

| | | | |
|---------------------------|---|----------------------|---|
| Antal justerbare balkoner | 2 | Antal flaskebalkoner | 1 |
|---------------------------|---|----------------------|---|

Andre køleskabsfunktioner

| | | | |
|-------------------|----|----------|--------------|
| Fugtighedsstyring | No | Tilbehør | Flaskeholder |
|-------------------|----|----------|--------------|

Fryseafdeling egenskaber

| | |
|---------------------|----|
| Indvendigt fryserum | Ja |
|---------------------|----|

Andre tekniske egenskaber

| | |
|------------------------|------------------|
| Temperaturstyringstype | Elektro-mekanisk |
| Antal kompressorer | 1 |
| Kølemiddelgas, type | R600a |
| Type af kompressor | Standard |
| Kølemiddel mængde (gr) | 25 g |
| Ventileringsmiddel | Cyklopentan |

Ydeevne / Energimærke - Reg. 2019



| | | | |
|--|-----------|-----------------------------|------------------|
| Årligt strømforbrug | 115 kWh/a | Lydniveau | 35 dB(A) re 1 pW |
| Energieffektivitetsklasse | D | Optøningstid | 6 h |
| Luftbåren akustisk støjemissionsklasse | B | 4 stjernet - Frysekapacitet | 2,6 kg/24h |
| Samlet nettovolumen | 122 l | Klimaklasse | N, ST, T |
| Summen af mængderne af de frosne rum | 17 l | EEl | 79 % |
| Summen af mængderne i kølerummet (ne) og det (de) frosne rum | 105 l | | |

Elektrisk tilslutning

| | | | |
|--------------------------|-----------|---------------|--------------|
| Elektrisk klassificering | 50 W | Frekvens (Hz) | 50 Hz |
| Nuværende | 0,42 A | Kabellængde | 180 cm |
| Spænding (V) | 220-240 V | Stik | (F;E) Schuko |

Logistiske oplysninger

| | | | |
|--------------------|--------|--|---------|
| Bredde | 545 mm | Produktbredde med maksimal lågeåbning | 842 mm |
| Dybde uden håndtag | 659 mm | Produktdybde med håndtag | 701 mm |
| Højde med fødder | 970 mm | Produktdybde med lågerne åbne ved 90 ° | 1085 mm |



Alternative products



FAB10LCR6

Hængselposition: Venstre
Creme



FAB10LOR6

Hængselposition: Venstre
Orange



FAB10LBL6





Hængselposition: Venstre
Sort



FAB10LRD6

Hængselposition: Venstre
Rød

Symbols glossary

- | | | | |
|--|---|---|--|
|  | 4-stjernet fryserum for bedre konservering af mad. |  | Det automatiske afrimningsystem fungerer ved automatisk afrimning med regelmæssige intervaller, hvilket eliminerer behovet for afrimning helt. |
|  | LED indvendig belysning: er en mere energieffektiv og langvarig måde at belyse apparatets indre på. |  | Energieffektivitetsklasse D |